

# KATALOG

KANCELÁŘSKÉHO NÁBYTKU



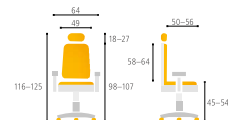
PLATNOST KATALOGU  
OD 1.4. 2021

Robustní mechanika se zvýšenou nosností a odolností, jednoduché a zároveň komplexní ovládání, prvotřídní síťovina a v neposlední řadě originální futuristický design. Židle Sirius Q24 je předurčena do těch nejnáročnějších kancelářských provozů.




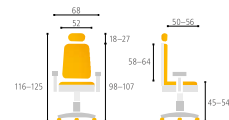
**SIRIUS Q24**

- 1 Židli doporučujeme pro 24-hodinový provoz
- 2 Certifikát státní zkušebny o shodě s ČSN EN 1335-1:2000 a ČSN EN 1335-2:2009
- 3 Stabilita a ergonomie je zajištěna synchronním mechanismem, kterým měníte polohu sedáku a opěrku zároveň
- 4 Sedák a opěrka můžete zafixovat ve třech polohách
- 5 Komfortní ovládání výšky, hloubky a náklonu v jedné páce
- 6 Náklon sedáku můžete nastavit samostatně
- 7 Výšku a hloubku sedáku přizpůsobíte své postavě přímo na míru, a zajistíte tím správné podepření nohou
- 8 Nastavením síly protiváhy podle své hmotnosti zabezpečíte opěrku proti nečekanému zhrounutí
- 9 Nastavením optimální výšky opěrku zvolíte správnou polohu zad
- 10 Flexibilní ergonomická bederní opěrka podporuje zdravý způsob sezení
- 11 Samonosná síťovina zajišťuje celodenní větrání zad
- 12 Pro větší pohodlí si můžete přizpůsobit výšku i úhel hlavové opěrky
- 13 Podle potřeby si nastavíte výšku, rosteč, hloubku a úhel podrůček
- 14 Kolečka s měkčeným povrchem umožňují použití na tvrdé podlaze i koberecové krytině
- 15 Nadstandardní nosnost židle 150 kg
- 16 3 roky záruka
- 17 Látky: MESH černá
- 18 Balení: 87 × 64 × 58 cm, hmotnost: 35,9 kg



MESH černá

Považujete top kvalitu, jednoduché a zároveň komplexní ovládání židle za standard? Přejete si židli v originálním designovém řešení? Židle Sirius je zárukou vysoké kvality a díky svému ústředním prvkem vaší kanceláře.



látky černá – sedák



- 1 Certifikát státní zkušebny o shodě s ČSN EN 1335-1:2000 a ČSN EN 1335-2:2009
- 2 Stabilita a ergonomie je zajištěna synchronním mechanismem, kterým měníte polohu sedáku a opěrku zároveň
- 3 Sedák a opěrka můžete zafixovat ve třech polohách
- 4 Komfortní ovládání výšky, hloubky a náklonu v jedné páce
- 5 Výšku a hloubku sedáku přizpůsobíte své postavě přímo na míru, a zajistíte tím správné podepření nohou
- 6 Nastavením síly protiváhy podle své hmotnosti zabezpečíte opěrku proti nečekanému zhrounutí
- 7 Nastavením optimální výšky opěrku zvolíte správnou polohu zad
- 8 Flexibilní ergonomická bederní opěrka podporuje zdravý způsob sezení
- 9 Samonosná síťovina zajišťuje celodenní větrání zad
- 10 Pro větší pohodlí si můžete přizpůsobit výšku i úhel hlavové opěrky
- 11 Podle potřeby si nastavíte výšku, hloubku a úhel podrůček
- 12 Kolečka s měkčeným povrchem umožňují použití na tvrdé podlaze i koberecové krytině
- 13 Nosnost židle 130 kg
- 14 3 roky záruka
- 15 Látky: MESH černá, látka černá (pouze sedák)
- 16 Balení: 87 × 64 × 58 cm, hmotnost: 28 kg


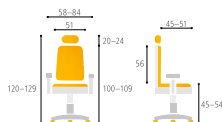


**SIRIUS**

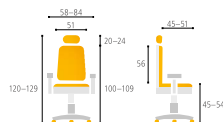
Unikátní mechanismus nastavení područek ve všech osách, automatické nastavení síly protiváhy, důmyslné řešení plynulého nastavení hloubky sedáku. Tato židle je „nabitá“ technickými vymoženostmi a sezení si opravdu užijete.



- 1 Certifikát státní zkušebny o shodě s ČSN EN 1335-1:2000 a ČSN EN 1335-2:2009
- 2 Unikátní mechanismus stavitelných područek umožňuje jejich nastavení ve všech osách
- 3 Mechanismus umožňující práci v mírném předklonu
- 4 Plynulé nastavení hloubky sedáku pomocí důmyslně řešeného mechanismu
- 5 Synchronní mechanismus s fixací opěrky ve 4 polohách
- 6 Výšku a hloubku sedáku přizpůsobíte své postavě přímo na míru, a zajistíte tím správné podepření nohou
- 7 Komfortním nastavením síly protiváhy zabezpečíte opěrku proti nečekanému zhroupení
- 8 Pro větší pohodlí si můžete nastavit výšku i úhel hlavové opěrky
- 9 Sedák s výplní ze studené pěny zaručuje jeho vysokou životnost a komfort
- 10 Calouněný opěrák je ergonomicky tvarovaný
- 11 Kolečka s měkčeným povrchem umožňují použití na tvrdé podlaze i koberecové krytině
- 12 Nosnost židle 120 kg
- 13 3 roky záruka
- Látky: F 01 zelená, F 03 modrá, F 06 černá
- Balení: 75 x 65 x 48 cm, hmotnost: 32 kg



Zajímavý design a originální barevné řešení jistě zaujme všechny, co nechtějí stát v řadě. Tuhle židli rozhodně nepřehlédnete.



- 1 Certifikát státní zkušebny o shodě s ČSN EN 1335-1:2000 a ČSN EN 1335-2:2009
- 2 Unikátní mechanismus stavitelných područek umožňuje jejich nastavení ve všech osách
- 3 Mechanismus umožňující práci v mírném předklonu
- 4 Plynulé nastavení hloubky sedáku pomocí důmyslně řešeného mechanismu
- 5 Synchronní mechanismus s fixací opěrky ve 4 polohách
- 6 Výšku a hloubku sedáku přizpůsobíte své postavě přímo na míru, a zajistíte tím správné podepření nohou
- 7 Komfortním nastavením síly protiváhy zabezpečíte opěrku proti nečekanému zhroupení
- 8 Pro větší pohodlí si můžete nastavit výšku i úhel hlavové opěrky
- 9 Sedák s výplní ze studené pěny zaručuje jeho vysokou životnost a komfort
- 10 Opěrák je potažený samonosnou síťovinou, která zajišťuje celodenní větrání zad
- 11 Kolečka s měkčeným povrchem umožňují použití na tvrdé podlaze i koberecové krytině
- 12 Nosnost židle 120 kg
- 13 3 roky záruka
- Látky: A 06 mesh zelená, A 07 mesh modrá, A 09 mesh červená, A 10 mesh černá
- Balení: 75 x 65 x 48 cm, hmotnost: 32 kg

**KARME MESH**

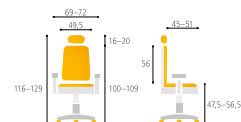


Mohutná mechanika, pevná kovová konstrukce z leštěného hliníku a kvalitní síťovina na sedáku i opěrku propůjčují židli Lacerta futuristický design. Jistě oceníte i mnoho funkcí podporujících zdravé a pohodlné sezení.




**LACERTA**

- 1 Certifikát státní zkušebny o shodě s ČSN EN 1335-1:2000 a ČSN EN 1335-2:2009
- 2 Stabilita a ergonomie je zajištěna synchronním mechanismem, kterým měníte polohu sedáku a opěrku zároveň
- 3 Sedák a opěrka můžete zafixovat ve 4 polohách
- 4 Komfortním nastavením síly protiváhy podle své hmotnosti zabezpečíte opěrku proti nečekanému zhrounutí
- 5 Výšku a hloubku sedáku přizpůsobíte své postavě přímo na míru, a zajistíte tím správné podepření nohou
- 6 Židle čalouněná samonosnou síťovinou zajišťující celodenní větrání zad
- 7 Ergonomická aktivní opěrka zad podporuje zdravý způsob sezení
- 8 Výškově nastavitelná bederní opěrka podporuje způsob zdravého sezení
- 9 Pro větší pohodlí si můžete přizpůsobit výšku i úhel hlavové opěrky
- 10 Podle potřeby si nastavíte výšku, hloubku, úhel a posun do stran područek
- 11 Kolečka s měkčeným povrchem umožňují použití na tvrdé podlaze i kobercové krytině
- 12 Nosnost židle 150 kg
- 13 3 roky záruka
- 14 Látky: IW 01 černá, IW 04 modrá, IW 07 antracit
- 15 Balení: 86 × 66 × 56 cm, hmotnost: 32 kg

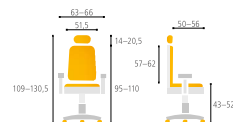


IW-01 černá



IW-04 modrá

Výškově nastavitelný opěrka, čalouněný kvalitní síťovinou, má výrazně ergonomicky tvarovanou bederní opěrku. Ta nekompromisně podpoří správnou polohu vašich zad a zajistí vaše pohodlné a zdravé sezení.



IW-07 antracit



látka černá – sedák

- 1 Certifikát státní zkušebny o shodě s ČSN EN 1335-1:2000 a ČSN EN 1335-2:2009
- 2 Stabilita a ergonomie je zajištěna synchronním mechanismem, kterým měníte polohu sedáku a opěrku zároveň
- 3 Sedák a opěrka můžete zafixovat ve 4 polohách
- 4 Výšku a hloubku sedáku přizpůsobíte své postavě přímo na míru, a zajistíte tím správné podepření nohou
- 5 Komfortním nastavením síly protiváhy podle své hmotnosti zabezpečíte opěrku proti nečekanému zhrounutí
- 6 Ergonomická aktivní bederní opěrka podporuje zdravý způsob sezení
- 7 Nastavením optimální výšky opěrku ve 4 polohách zvolíte správnou polohu zad
- 8 Pro větší pohodlí si můžete přizpůsobit výšku i úhel hlavové opěrky
- 9 Žáda židle čalouněná samonosnou síťovinou zajišťující celodenní větrání zad
- 10 Podle potřeby si nastavíte výšku, hloubku a posun do stran područek
- 11 Kolečka s měkčeným povrchem umožňují použití na tvrdé podlaze i kobercové krytině
- 12 Nosnost židle 135 kg
- 13 3 roky záruka
- 14 Látky: IW 01 černá, IW 04 modrá, IW 07 antracit v kombinaci s černým sedákem
- 15 Balení: 71 × 66 × 53 cm, hmotnost: 26,4 kg



**MEROPE BP**


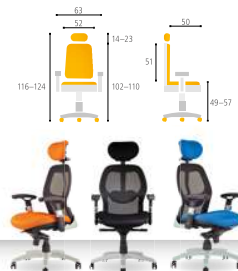


**MEROPE SP**

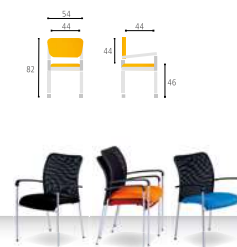
Elegantní židle Saturn patří mezi nejoblíbenější židle své kategorie, protože je dokonalým spojením funkčnosti, nadčasového designu i příznivé ceny. Příjemné látkové čalounění sedáku a průdušná síťovina opěraku nabízí pohodlné sezení.




- 1 Certifikát státní zkušebny o shodě s ČSN EN 1335-1:2000 a ČSN EN 1335-2:2009
- 2 Stabilita a ergonomie je zajištěna synchronním mechanismem, kterým měníte polohu sedáku a opěraku zároveň
- 3 Sedák a opěrák můžete zafixovat ve čtyřech polohách
- 4 Výšku sedáku přizpůsobíte své postavě přímo na míru, a zajistíte tím správné podepření nohou
- 5 Nastavením síly protivačky podle své hmotnosti zabezpečíte opěrák proti nečekanému zhrounutí
- 6 Ergonomická, výškově i hloubkově stavitelná bederní opěrka podporuje zdravý způsob sezení
- 7 Pro větší pohodlí si můžete přizpůsobit výšku i úhel hlavové opěrky
- 8 Podle potřeby si nastavíte výšku područek
- 9 Kolečka s měkčeným povrchem umožňují použití na tvrdé podlaze i kobercové krytině
- 10 Nosnost židle 130 kg
- 11 3 roky záruka
- Látky: NET černá, NET modrá, NET vínová, NET oranžová
- Balení: 83 x 64 x 33 cm, hmotnost: 28,5 kg



Velmi elegantní, subtilní vzhled a pevná svařovaná kovová konstrukce jsou hlavními přednostmi jednacích židlí Triton. Hliníkovou barvou kostry a druhy potahových látek je předurčena jako jednacích židlí ke kancelářské židli Saturn.



- 1 Certifikát státní zkušebny o shodě s ČSN EN 13761:2003 a ČSN EN 1022:2006
- 2 Samonosná síťovina zajišťuje celodenní větrání zad
- 3 Kombinace černé síťoviny a barevných látek
- 4 Židle jsou stohovatelné, čímž můžete ušetřit mnoho prostoru
- 5 Nosnost židle 120 kg
- 6 3 roky záruka
- Látky: NET černá, NET modrá, NET vínová, NET oranžová
- Balení: 113 x 76 x 58 cm, hmotnost: 39 kg, počet kusů v balení: 7 ks



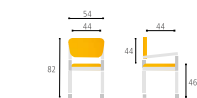
Selene nabízí vysoký uživatelský komfort, jako je například výškově nastavitelný opěrák či automatické nastavení protiváhy. A navíc neotřelý design, který podtrhuje moderní potahové materiály.



- 1 Synchronní mechanismus se 4 polohami blokáce zajišťuje stabilitu a ergonomii sezení
- 2 Automatické nastavení síly protiváhy podle hmotnosti uživatele zabrání nečekanému zhroupení
- 3 Výšku a hloubku sedáku přizpůsobíte své postavě na míru a zajistíte si tím správné podepření nohou
- 4 Nastavením optimální výšky opěráku zvolíte správnou polohu zad
- 5 Studená pěna uvnitř sedáku a opěráku je zárukou vysoké životnosti a zachování tvaru
- 6 Větší pohodlí vám zajistí fixní hlavová opěrka
- 7 Podle potřeby si nastavíte výšku a hloubku područek
- 8 Univerzální kolečka s měkčeným povrchem umožňují použití pro tvrdou podlahu i koberec
- 9 Nosnost židle 120 kg
- 10 3 roky záruka
- Látky: F-83 modrá, F-85 antracit, F-82 šedá
- Balení: 73 × 64 × 38 cm, hmotnost: 23,5 kg



F-83 modrá



F-85 antracit



F-82 šedá



Tato židle si, stejně jako ostatní z řady Triton, zachovává veškeré přednosti jako je pevná svařovaná konstrukce a nesporná elegance. Zvolené moderní potahové látky ji řadí jako jedinci židli pro kancelářskou židli Selene.

- 1 Certifikát státní zkušebny o shodě s ČSN EN 13761:2003 a ČSN EN 1022:2006.
- 2 Samonosná síťovina zajišťuje celodenní větrání zad
- 3 Černá barva kostry
- 4 Síťovina i potahové látky ve stejných barvách
- 5 Židle jsou stohovatelné, čímž můžete ušetřit mnoho prostoru
- 6 Nosnost židle 120 kg
- 7 3 roky záruka
- Látky: F-83 modrá, F-85 antracit, F-82 šedá
- Balení: 113 × 76 × 58 cm, hmotnost: 39 kg, počet kusů v balení: 7 ks


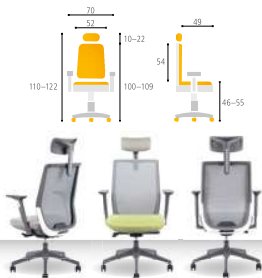


*PORTIA je kancelářská židle s progresivním designem, vynikajícím zpracováním, kvalitní mechanikou a moderními potahovými materiály. Přesvědčte se sami.*



**PORTIA**

- 1 Synchronní mechanismus DONATI se 4 polohami blokáce zajišťuje stabilitu a ergonomii sezení
- 2 Automatické nastavení síly protiváhy podle hmotnosti uživatele zabrání nečekanému zhroupení
- 3 Výšku a hloubku sedáku přizpůsobíte své postavě na míru a zajistíte si tím správné podepření nohou
- 4 Studená pěna uvnitř sedáku je zárukou vysoké životnosti a zachování tvaru
- 5 Samonosná síťovina na opěráku zajišťuje celodenní větrání zad
- 6 Pro větší pohodlí si můžete přizpůsobit výšku hlavové opěrky
- 7 Podle potřeby si nastavíte výšku, hloubku a šířku područek
- 8 Univerzální kolečka s měkčeným povrchem umožňují použití pro tvrdou podlahu i koberec
- 9 Nosnost židle: 120 kg
- 10 3 roky záruka
- 11 Látky: zelená / šedý mesh, šedá / šedý mesh, černá / černý mesh
- 12 Balení: 81 x 65 x 32 cm, hmotnost: 30 kg




*Možnost výběru síťovaného nebo čalouněného opěráku je jednoznačnou předností kancelářské židle HALIA.*



- 1 Výškově stavitelná opěrka hlavy s možností nastavení úhlu náklonu



**HALIA BP**



- 1 Certifikát státní zkušebny o shodě s ČSN EN 1335-1:2000 a ČSN EN 1335-2:2009
- 2 Studená pěna uvnitř sedáku zaručuje jeho vysokou životnost a zachování anatomického tvaru
- 3 Vyberte si mezi čalouněným opěrákem či opěrákem se samonosnou síťovinou
- 4 Kolečka s měkčeným povrchem umožňují použití na tvrdé podlaze i koberec
- 5 Stabilita a ergonomie je zajištěna synchronním mechanismem se 4 polohami blokáce
- 6 Výšku sedáku přizpůsobíte své postavě přímo na míru, a zajistíte tím správné podepření nohou
- 7 Nastavením síly protiváhy podle své hmotnosti zabezpečíte opěrák proti nečekanému zhroupení
- 8 Podle potřeby si nastavíte výšku područek, které jsou součástí židle
- 9 Výškově stavitelná opěrka hlavy s možností nastavení úhlu náklonu. Židli vám dodáme i bez hlavové opěrky, kterou v případě potřeby kdykoli dokoupíte.
- 10 Nosnost židle: 120 kg
- 11 3 roky záruka
- 12 Látky: 2621 modrá, 2625 šedá, 2628 černá
- 13 Balení: 73 x 64 x 38 cm, hmotnost: 19,6 kg

**HALIA MESH SP**



Kancelářská židle Dike s anatomicky tvarovaným sedákem a prodyšným opěrákem je jako stvořená pro celodenní sezení u počítače a zpříjemní vám tak vaši práci.

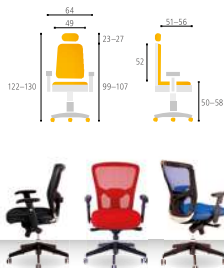


**DIKE SP**

- 1 Certifikát státní zkušebny o shodě s ČSN EN 1335-1:2000 a ČSN EN 1335-2:2009
- 2 Stabilita a ergonomie je zajištěna synchronním mechanismem, kterým měníte polohu sedáku a opěraku zároveň
- 3 Sedák a opěrák můžete zafixovat v pěti polohách
- 4 Výška a hloubku sedáku přizpůsobíte své postavě přímo na míru, a zajistíte tím správné podepření nohou
- 5 Nastavením síly protiváhy podle své hmotnosti zabezpečíte opěrák proti nečekanému zhroupení
- 6 Ergonomická, výškově i hloubkově stavitelná bederní opěrka podporuje zdravý způsob sezení
- 7 Samonosná síťovina zajišťuje celodenní větrání zad
- 8 Pro větší pohodlí si můžete přizpůsobit výšku i úhel hlavové opěrky
- 9 Podle potřeby si nastavíte výšku područek
- 10 Kolečka s měkčeným povrchem umožňují použití na tvrdé podlahy i koberečové krytině
- 11 Nosnost židle: 120 kg
- 12 3 roky záruka
- 13 Látky: DK 10 černá, DK 13 červená, DK 15 antracit, DK 90 modrá
- 14 Balení: 66 × 64 × 38 cm, hmotnost: 22 kg

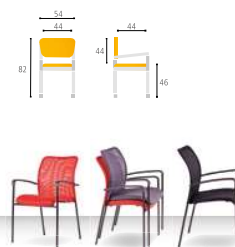


**DIKE BP**



Velmi elegantní, subtilní vzhled a pevná svařovaná kovová konstrukce jsou hlavními přednostmi jednacích židlí Triton. Vzhledem ke shodným barvám látek jsou konferenční židle Triton Black a Triton Grey předurčeny jako jednacích židlí ke kancelářské židli Dike.

- 1 Certifikát státní zkušebny o shodě s ČSN EN 13761:2003 a ČSN EN 1022:2006.
- 2 Samonosná síťovina zajišťuje celodenní větrání zad
- 3 Černá nebo hliníková šedá barva kostry
- 4 Síťovina i potahové látky ve stejných barvách
- 5 Židle jsou stohovatelné, čímž můžete ušetřit mnoho prostoru
- 6 Nosnost židle: 120 kg
- 7 3 roky záruka
- 8 Látky: DK 10 černá, DK 13 červená, DK 15 antracit, DK 90 modrá
- 9 Balení: 113 × 76 × 58 cm, hmotnost: 39 kg, počet kusů v balení: 7 ks



**TRITON GREY**

**TRITON BLACK**


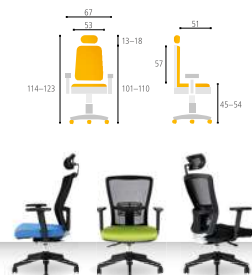




Automatické nastavení síly protiváhy je technická „vychytávka“, která spolu s moderním designem a kvalitním zpracováním zajistí vaše komfortní sezení.




- 1 Certifikát státní zkušebny o shodě s ČSN EN 1335-1:2000 a ČSN EN 1335-2:200
  - 2 Stabilita a ergonomie je zajištěna synchronním mechanismem, kterým měníte polohu sedáku a opěrku zároveň
  - 3 Sedák i opěrák si můžete zajistit ve čtyřech polohách
  - 4 Nastavíte si výšku sedáku podle potřeby
  - 5 Automatické nastavení síly protiváhy podle hmotnosti uživatele zabrání nečekanému zhrounutí
  - 6 Studená pěna uvnitř sedáku je zárukou vysoké životnosti a tvarové stálosti
  - 7 Samonosná síťovina na opěrku zajišťuje celodenní větrání zad
  - 8 Flexibilní bederní opěrka podepře vaše záda v bederní oblasti
  - 9 Výškově stavitelná hlavová opěrka s možností náklonu
  - 10 Podle potřeby si nastavíte područky s měkčenou horní plochou
  - 11 Univerzální kolečka s měkčeným povrchem umožní použití pro tvrdou podlahu i koberec
  - 12 Nosnost židle 120 kg
  - 13 3 roky záruka
- Látky: TD 01 černá, TD 11 modrá, TD 14 červená, TD 20 zelená  
■ Balení: 70 x 65 x 40 cm, hmotnost: 20,7 kg



Design, pevný rám lyžínového typu a příznivá cena jsou hlavní přednosti této konferenční židle.


- 1 Certifikát státní zkušebny o shodě s ČSN EN 1335-1:2000 a ČSN EN 1335-2:200
  - 2 Svařovaná kovová konstrukce
  - 3 Černá barva kostry
  - 4 Područky jsou součástí židle
  - 5 Studená pěna uvnitř sedáku zaručuje dlouhou životnost a komfort
  - 6 Samonosná síťovina na opěrku zajišťuje celodenní větrání zad
  - 7 Flexibilní bederní opěrka podepře vaše záda v bederní oblasti
  - 8 Nosnost židle 120 kg
  - 9 3 roky záruka
- Látky: TD 01 černá, TD 11 modrá, TD 14 červená, TD 20 zelená  
■ Balení: 68 x 54 x 41 cm, hmotnost: 17 kg



Jednoduše elegantní design a pohodlné posezení – to jsou hlavní přednosti židle Calypso GRAND. Opěrák se stavitelnou opěrkou, vysoký 63 cm, zaručí kvalitní sezení i uživatelům s vysokou postavou.



**CALYPSO GRAND SP1**



**CALYPSO GRAND BP**



14A11 modrá



13A11 červená



12A11 šedá



- 1 Certifikát státní zkušebny o shodě s ČSN EN 1335-1:2000 a ČSN EN 1335-2:2009
- 2 Stabilita a ergonomie je zajištěna synchronním mechanismem, kterým měníte polohu sedáku a opěráku zároveň
- 3 Sedák a opěrák můžete zafixovat ve kterékoli poloze
- 4 Studená pěna uvnitř sedáku zaručuje jeho vysokou životnost a zachování anatomického tvaru
- 5 Výšku sedáku přizpůsobíte své postavě přímo na míru, a zajistíte tím správné podepření nohou
- 6 Nastavením síly protiváhy podle své hmotnosti zabezpečíte opěrák proti nečekanému zhrounutí
- 7 Samonosná síťovina zajišťuje celodenní větrání zad
- 8 Vyšší uživatelé ocení nestandardní výšku anatomicky tvarovaného opěráku
- 9 Pro větší pohodlí si můžete přizpůsobit výšku i úhel hlavové opěrky
- 10 Podle potřeby si nastavíte výšku područek
- 11 Kolečka s měkčeným povrchem umožňují použití na tvrdé podlaze i koberečové krytině
- 12 Nosnost židle 120 kg
- 13 3 roky záruka
- 14 Látky: 14A11 modrá, 13A11 červená, 12A11 šedá, 1211 antracit, 1111 černá
- 15 Balení: 78 x 61 x 32 cm, hmotnost: 20,6 kg

Zajímavá židle z řady Calypso, s opěrákem vysokým 58 cm a pevně fixovanou hlavovou opěrkou. Calypso XL ocení zejména uživatelé vyšší postavy.



**CALYPSO XL BP**



1211 antracit



1111 černá




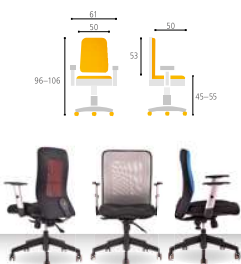
**CALYPSO XL SP4**



- 1 Certifikát státní zkušebny o shodě s ČSN EN 1335-1:2000 a ČSN EN 1335-2:2009
- 2 Stabilita a ergonomie je zajištěna synchronním mechanismem, kterým měníte polohu sedáku a opěráku zároveň
- 3 Sedák a opěrák můžete zafixovat ve kterékoli poloze
- 4 Studená pěna uvnitř sedáku zaručuje jeho vysokou životnost a zachování anatomického tvaru
- 5 Výšku sedáku přizpůsobíte své postavě přímo na míru, a zajistíte tím správné podepření nohou
- 6 Nastavením síly protiváhy podle své hmotnosti zabezpečíte opěrák proti nečekanému zhrounutí
- 7 Samonosná síťovina zajišťuje celodenní větrání zad
- 8 Vyšší uživatelé ocení vyšší anatomicky tvarovaný opěrák
- 9 Podle potřeby si nastavíte výšku područek
- 10 Kolečka s měkčeným povrchem umožňují použití na tvrdé podlaze i koberečové krytině
- 11 Nosnost židle 120 kg
- 12 3 roky záruka
- 13 Látky: 14A11 modrá, 13A11 červená, 12A11 šedá, 1211 antracit, 1111 černá
- 14 Balení: 71 x 62 x 32 cm, hmotnost: 19,9 kg

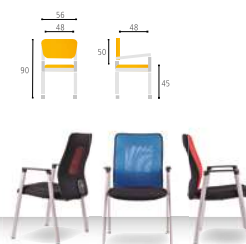
Velmi oblíbená kancelářská židle má oproti Calypsu GRAND a Calypsu XL nižší opěrák a nemá hlavovou opěrku. To z ní činí ekonomicky zajímavou variantu kvalitního sezení za velmi příznivou cenu.

- 1 Certifikát státní zkušebny o shodě s ČSN EN 1335-1:2000 a ČSN EN 1335-2:2009
- 2 Stabilita a ergonomie je zajištěna synchronním mechanismem, kterým měníte polohu sedáku a opěráku zároveň
- 3 Sedák a opěrák můžete zafixovat ve kterékoliv poloze
- 4 Studená pěna uvnitř sedáku zaručuje jeho vysokou životnost a zachování anatomického tvaru
- 5 Výšku sedáku přizpůsobíte své postavě přímo na míru, a zajistíte tím správné podepření nohou
- 6 Nastavením síly protiváhy podle své hmotnosti zabezpečíte opěrák proti nečekanému zhrounutí
- 7 Samonosná síťovina zajišťuje celodenní větrání zad
- 8 Uživatelé ocení anatomicky tvarovaný opěrák
- 9 Podle potřeby si nastavíte výšku područek
- 10 Kolečka s měkčeným povrchem umožňují použití na tvrdé podlaze i kobercové krytině
- 11 Nosnost židle: 120 kg
- 12 3 roky záruka
- Látky: 14A11 modrá, 13A11 červená, 12A11 šedá, 1211 antracit, 1111 černá
- Balení: 68 x 63 x 32 cm, hmotnost: 18,7 kg



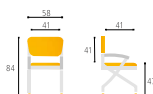
Robustní kovová konstrukce a velmi pohodlné sezení. Židle Calypso MEETING je ideálním řešením pro dlouhé porady a školení.

- 1 Certifikát státní zkušebny o shodě s ČSN EN 13761:2003 a ČSN EN 1022:2006
- 2 Hliníkové šedá barva kostry
- 3 Robustní svařovaná kovová konstrukce
- 4 Samonosná síťovina zajišťuje celodenní větrání zad
- 5 Nadstandardní nosnost židle 130 kg
- 6 3 roky záruka
- Látky: 14A11 modrá, 13A11 červená, 12A11 šedá, 1211 antracit, 1111 černá
- Balení: 65 x 61 x 57 cm, hmotnost: 25 kg, počet kusů v balení: 2 ks



Hlavními devizami židle Metis jsou její neotřelý design a praktické provedení. Díky sklopnému sedáku a možnosti horizontálního stohování ušetříte mnoho prostoru ve své jednatelské místnosti.

- Pojezdová kolečka zajišťují snadnou manipulaci
- Horizontální stohovatelnost ušetří prostor
- Samonosná síťovina zajišťuje celodenní větrání zad
- Nosnost židle 120 kg
- 3 roky záruka
- Látky: DK 10 černá, DK 13 červená, DK 15 antracit, DK 90 modrá
- Balení: 84 × 74 × 60 cm, hmotnost: 34 kg, počet kusů v balení: 4 ks



Podložka pod židli je nenápadná, ale velmi účinná ochrana před poškozením vaší podlahové krytiny.

- Podložka OFFICE H je vhodná pro koberecové krytiny a podložka OFFICE pro plovoucí podlahy
- Chrání podlahovou krytinu před poničením, poškrábáním a znečištěním
- Je vyrobena z PET – což je transparentní, vysoce odolný materiál
- Spodní strana podložky obsahuje protisklizovou vrstvu, která zabraňuje pohybu podložky
- Je velmi odolná proti tlaku všech typů koleček
- Okraje mají bezpečné oblé hrany – 2D frézování
- Podložka umožňuje lehký jezd kancelářských židlí
- Samozřejmostí je certifikát zdravotní nezávadnosti
- rozměr: 98 × 120, tloušťka: 2 mm



**OFFICE H**

Použití podložky na koberec



**OFFICE**

Použití podložky na plovoucí podlahu



Detail řešení pro koberecové krytiny

Dekory dřevěných částí věšáků



Věšáky jsou neodmyslitelným pomocníkem v každé kanceláři. Věšáky OFFICE PRO nabízejí kromě nadčasového designu dobrou stabilitu, kterou zajišťuje masivní těžká základna z pravého mramoru.



Těžká mramorová základna zajišťuje stabilitu věšáku

**DOPLŇKY**



## ZÁSUVKOVÉ PANELE

Zásuvkové přípojné panely poskytují elegantní řešení pro použití elektrických, datových a AV přípojných bodů přesně tam, kde je právě potřebujete. Jsou tak ideální pro zabudování do konferenčních i pracovních stůlů a nabízí využití v kancelářích, hotelových pokojích, školících místnostech nebo kuchyních. Díky zásuvkovým panelům se vyhnete nepohodlnému hledání zásuvek pod stolem, hledání prodlužovacích kabelů či nabíječky vašich mobilních zařízení.



VIDEO

### Pevné panely

Pro Vaš pracovní stůl doma i v kanceláři nabízíme řešení bez nutnosti úprav stoly. Využití lze standardní otvor průchodky HOBIS. Jiný typ panelu lze snadno uchytit na hranu stolu. Cenově dostupné řešení tak zpříjemní manipulaci s kabely na vašem pracovním stole. Pro notebook už nemusíte hledat napájecí zásuvku ukrytou pod stolem. Nabíječky telefonu a tabletu nepotřebujete nosit stále s sebou, ale využijte vestavěného nabíjecího USB konektoru.



VIDEO

### Elektricky otočné panely

U elektricky otočných panelů jsou zásuvky připraveny k použití během několika vteřin pomocí stiskem tlačítka. Otáčení celé zásuvkové jednotky je prováděno pomocí elektrického motoru s magnetickou spojkou. Pokud zásuvky nepoužíváte, můžete panel znovu stiskem tlačítka otočit zásuvkami pod stoly, která brání otáčení a zavření jednotky, pokud je v jakémkoliv zásuvce zastrčen kabel. Tím je zamezeno poškození kabelů.



VIDEO

### Konfigurovatelné panely

Nevhovuje vám některá z pevně daných sestav konektorů? Pak sáhněte po variantě konfigurovatelných panelů a vyberte si kombinaci přesně podle vašich požadavků. Zvolte si rámeček s požadovaným počtem elektrických zásuvek a doplňte je konektory. Sestavu lze kdykoliv snadno změnit dokoupením a výměnou potřebného modulu.

## PEVNÉ ZÁSUVKOVÉ PANELE DO PRŮCHODKY

Pro instalaci zásuvkového panelu do průchodky není, u standardních stůlů HOBIS, potřeba žádná další úprava stoly. Panel jednoduše vložíte do předem vyřezaného otvoru, připojíte a můžete využívat.



### PGCZ 021

Rozměry:  $\varnothing 88$  ( $\varnothing 68$ ) x 92 mm  
Montážní otvor:  $\varnothing 69$   
Maximální tloušťka desky: 80 mm  
Vybavení: 1x elektrická zásuvka, 1x USB 3,0



### PGCZ 022

Rozměry:  $\varnothing 88$  ( $\varnothing 68$ ) x 92 mm  
Montážní otvor:  $\varnothing 69$   
Maximální tloušťka desky: 80 mm  
Vybavení: 1x elektrická zásuvka, 1x USB nabíječka, 1x USB 3,0



## PEVNÉ ZÁSUVKOVÉ PANELE NA HRANU PRACOVNÍ DESKY

Snadno připevnitelný panel nabízí možnost libovolného umístění na hranu vaší pracovní desky. Pomocí dodávané svorky je montáž snadná a časově nenáročná. Tam, kde by panel na pracovním stole překážel, lze jej umístit pod pracovní desku. Stačí jen dokoupit montážní sadu s označením PECZ HOLDER.



### PECZ B 001

Rozměry: 176 x 65 x 92 mm  
Maximální tloušťka desky: 38 mm  
Vybavení: 2x elektrická zásuvka, 2x USB 3,0



### PECZ W 001

Rozměry: 176 x 65 x 92 mm  
Maximální tloušťka desky: 38 mm  
Vybavení: 2x elektrická zásuvka, 2x USB 3,0



## PEVNÉ ZÁSUVKOVÉ PANELE PRO VESTAVBU DO MONTÁŽNÍHO OTVORU

### PTCZ 016

Rozměry: 224 x 80 x 41 mm  
Vybavení: 2x el. zásuvka, 2x USB 3,0, 1x data



### PTCZ 017

Rozměry: 224 x 80 x 41 mm  
Vybavení: 1x el. zásuvka, 2x USB 3,0, 1x USB nabíječka, 1x Qi bezdrátové nabíjení



ELEKTRICKY OTOČNÉ PANELE



**BTCZ 002**

Rozměry: 403 x 110 x 103 mm  
Vybavení: 3x elektrická zásuvka, 3x data



**BTCZ 003**

Rozměry: 403 x 110 x 103 mm  
Vybavení: 3x elektrická zásuvka, 2x data, 1x VGA



**BTCZ 004**

Rozměry: 403 x 110 x 103 mm  
Vybavení: 3x elektrická zásuvka, 1x data, 1x VGA, 2x audio, 1x mikrofon



**BTCZ 009**

Rozměry: 298 x 110 x 103 mm  
Vybavení: 2x elektrická zásuvka, 1x data



**BTCZ 010**

Rozměry: 403 x 110 x 103 mm  
Vybavení: 4x elektrická zásuvka, vypínač



**BTCZ 011**

Rozměry: 298 x 110 x 103 mm  
Vybavení: 2x elektrická zásuvka, vypínač



ELEKTRICKY OTOČNÉ PANELE



**BTCZ 012**

Rozměry: 403 x 110 x 103 mm  
Vybavení: 2x elektrická zásuvka, 2x USB 3.0, 2x data, 1x VGA, 1x audio, 1x video



**BTCZ 014**

Rozměry: 403 x 110 x 103 mm  
Vybavení: 3x elektrická zásuvka, 1x VGA, 1x USB 3.0, 1x HDMI, 1x data



**BTCZ 015**

Rozměry: 403 x 110 x 103 mm  
Vybavení: 2x elektrická zásuvka, 1x Qi bezdrátové nabíjení, 1x USB nabíječka, 1x USB 3.0, 1x HDMI, 1x data



**BTCZ 043**

Rozměry: 403 x 110 x 103 mm  
Vybavení: 2x elektrická zásuvka, 2x data, 1x USB 3.0, 1x HDMI, 1x VGA, 1x video, 2x audio



**BTCZ V 002**

Rozměry: 393 x 121 x 103 mm  
Vybavení: 3x elektrická zásuvka, 3x data



**BTCZ V 014**

Rozměry: 393 x 121 x 103 mm  
Vybavení: 3x elektrická zásuvka, 1x data, 1x USB 3.0, 1x HDMI, 1x VGA





■ Panely jsou vybaveny elektrickým motorem pro plynulé otočení.



■ Světelná závara zabrání nechtěnému otočení, pokud je zastrčen některý z konektorů.



■ Technologii budoucnosti je bezdrátové dobíjení mobilních přístrojů. Naše panely jsou vybaveny celosvětovým standardem Qi.



■ Pokud není potřeba panel používat, snadno ho pomocí ovládacích tlačítek otočíte tak, aby na stole tvořil designový doplněk.

TECHNICKÉ PARAMETRY

	EL Zásuvky (230 V, 1,4 m, 12 m*)		LAN 5E (1,2m, RJ-45)		VGA (1,2m)		USB 3.0 (1,2m)		USB nabíječka		Qi bezdrátové nabíjení		HDMI 2.0 (1,2m)		AUDIO (stereo jack 3,5mm, 1,2m)		VIDEO (křeh, 1,2m)		MIC (jack 6,3 mm, 1,2m)		Elektrické otažení		Centrální spínač	Val. montážního otvoru	Vnější rozměry (D × Š × H v mm)
--	----------------------------------	--	----------------------	--	------------	--	----------------	--	---------------	--	------------------------	--	-----------------	--	---------------------------------	--	--------------------	--	-------------------------	--	--------------------	--	------------------	------------------------	---------------------------------

Typ

PEVNÉ PANELE

PGCZ 021	1*	-	-	1	-	-	-	-	-	-	-	-	-	-	-	-	-	-	-	-	-	-	ø 69	ø 88 × 92
PGCZ 022	1*	-	-	1	1	-	-	-	-	-	-	-	-	-	-	-	-	-	-	-	-	-	ø 69	ø 88 × 92
PECZ B 001	2	-	-	2	-	-	-	-	-	-	-	-	-	-	-	-	-	-	-	-	-	-	-	176 × 65 × 92
PECZ W 001	2	-	-	2	-	-	-	-	-	-	-	-	-	-	-	-	-	-	-	-	-	-	-	176 × 65 × 92
PTCZ 016	2	1	-	2	-	-	-	-	-	-	-	-	-	-	-	-	-	-	-	-	-	-	208 × 70	224 × 80 × 41
PTCZ 017	1	-	-	2	1	•	-	-	-	-	-	-	-	-	-	-	-	-	-	-	-	-	208 × 70	224 × 80 × 41

ELEKTRICKY OTOČNÉ PANELE

BTCZ 002	3	3	-	-	-	-	-	-	-	-	-	-	-	-	-	-	-	-	-	•	-	-	374 × 104	403 × 110 × 103
BTCZ 003	3	2	1	-	-	-	-	-	-	-	-	-	-	-	-	-	-	-	-	•	-	-	374 × 104	403 × 110 × 103
BTCZ 004	3	1	1	-	-	-	-	-	-	-	-	1/1	-	-	1	•	-	-	-	•	-	-	374 × 104	403 × 110 × 103
BTCZ 009	2	1	-	-	-	-	-	-	-	-	-	-	-	-	-	-	-	-	-	•	-	-	268 × 104	298 × 110 × 103
BTCZ 010	4	-	-	-	-	-	-	-	-	-	-	-	-	-	-	-	-	-	-	•	•	-	374 × 104	403 × 110 × 103
BTCZ 011	2	-	-	-	-	-	-	-	-	-	-	-	-	-	-	-	-	-	-	•	•	-	268 × 104	298 × 110 × 103
BTCZ 012	2	2	1	2	-	-	-	-	-	-	-	1	1	-	-	-	-	-	-	•	-	-	374 × 104	403 × 110 × 103
BTCZ 014	3	1	1	1	-	-	-	-	-	-	1	-	-	-	-	-	-	-	-	•	-	-	374 × 104	403 × 110 × 103
BTCZ 015	2	1	-	1	1	•	1	-	-	-	-	-	-	-	-	-	-	-	-	•	-	-	374 × 104	403 × 110 × 103
BTCZ 043	2	2	1	1	-	-	1	2	1	-	-	-	-	-	-	-	-	-	-	•	-	-	374 × 104	403 × 110 × 103
BTCZ V 002	3	3	-	-	-	-	-	-	-	-	-	-	-	-	-	-	-	-	-	•	-	-	374 × 104	393 × 121 × 103
BTCZ V 014	3	1	1	1	-	-	-	-	-	-	1	-	-	-	-	-	-	-	-	•	-	-	374 × 104	393 × 121 × 103



*Pokud vám nevyhovuje žádný z pevně daných modelů zásuvkových panelů, připravili jsme pro vás konfigurovatelné panely ve dvou verzích a dvou barevných provedeních.*

Moduly elektrických zásuvek jsou zabudovány již z výroby. Další moduly jsou prázdné a umožňují vám vybrat si konektory, které konkrétně na vašem pracovišti potřebujete. Do volného modulu vkládáte rámeček, do kterého nasadíte konektor ve standardizovaném provedení. V případě potřeby tak časem můžete vyměnit původně vybrané konektory za jiné.

### Konfigurovatelné pevné panely

Konfigurovatelné pevné panely nabízíme ve dvou provedeních. 4-modulový panel obsahuje dvě zásuvky 230 V a dva volně konfigurovatelné moduly. Osadit můžete 2 až 4 konektory. 6-modulový panel má pevně osazený tři zásuvky 230 V a tři volně konfigurovatelné moduly. Ty je možno osadit 3 až 6 konektory. Elektrické zásuvky mají vlastní 1,5 metrový kabel. Ostatní konektory jsou dodávány bez přílopných kabelů.

### Volné moduly

Do volných modulů můžete vložit párové nebo samostatné konektory pomocí rámečku, do kterého je tento konektor nasazen. Rámečky jsou s jedním nebo dvěma otvory a oba jsou součástí balení. Pokud se tedy rozhodnete využít pouze jeden konektor, nezůstane vám v rámečku prázdný otvor. Chcete-li později přidat další konektor, vyměníte rámeček za jiný, se dvěma otvory. Konektory, které zabírají pozici celého slotu (např. VGA), nelze kombinovat s dalšími v jednom slotu.



■ Díky zabudovanému štětinovému prostupu můžete panel zavřít i se zapojenými kabely.

Barevné provedení kovových rámečků



### KONFIGUROVATELNÉ PEVNÉ PANELE



#### KPP 6

Rozměry: 340 × 100 × 75 mm  
Velikost: montážního otvoru: 48 × 326 mm  
Vybavení: 3x elektrická zásuvka, 3x volný slot – možnost umístění 3 až 6 konektorů



#### KPP 4

Rozměry: 255 × 100 × 75 mm  
Velikost: montážního otvoru: 48 × 241 mm  
Vybavení: 2x elektrická zásuvka, 2x volný slot – možnost umístění 2 až 4 konektorů



### KONFIGUROVATELNÝ VÝKLOPNÝ PANELE



#### KPV 4

Rozměry: 259 × 80 × 149 mm  
Velikost: montážního otvoru: 140 × 246 mm  
Vybavení: 2x elektrická zásuvka, 2x volný slot – možnost umístění 2 až 4 konektorů  
**POZOR! Nelze umístit konektor KPK HDMI 2.**



### PÁROVÉ KONEKTORY – MOHOU BÝT DVA V JEDNOM SLOTU



#### KPK LAN 5E

Rozměry: 9 × 11 mm  
Standardní KEYSTONE konektor LAN 5E



#### KPK LAN 6E

Rozměry: 9 × 11 mm  
Standardní KEYSTONE konektor LAN 6E



#### KPK USB 2

Rozměry: 9 × 11 mm  
Standardní KEYSTONE konektor USB 2



#### KPK USB 3

Rozměry: 9 × 11 mm  
Standardní KEYSTONE konektor USB 3



#### KPK HDMI 2

Rozměry: 9 × 11 mm  
Standardní KEYSTONE konektor HDMI 2  
**POZOR! Nelze umístit do KPV 4.**



#### KPK AUDIO

Rozměry: 9 × 11 mm  
Konektor AUDIO (stereo jack 3,5 mm)

### SAMOSTATNÉ KONEKTORY – ZABÍRAJÍ JEDEN CELÝ SLOTU



#### KPK VGA

Rozměry: 40 × 42 mm  
Spojené konektory VGA a AUDIO (stereo jack 3,5 mm)



#### KPK VIDEO

Rozměry: 40 × 42 mm  
Spojené konektory VIDEO (cinch) a AUDIO STEREO (cinch)



## Kovové kartotéky pro závěsné pořadače formátu A4

- 1 Kovové kartotéky pro závěsné pořadače formátu A4
- 2 Centrální uzamykání všech zásuvek
- 3 Provedení Executive – nosnost jedné zásuvky 45 kg
- 4 Plný 100% výsuv zásuvek
- 5 Přesné teleskopické vedení s kuličkovými ložisky pro lehký a tichý chod
- 6 Zařízení proti převážení (nelze vysunout více zásuvek najednou)
- 7 Systém zaručuje automatické zablokování ostatních zásuvek při otevření jedné zásuvky
- 8 Zábryny proti vypadnutí zásuvek
- 9 Vnitřní rozměr zásuvky: šířka 32,5 × výška 24,5 × hloubka 53 cm
- 10 Hladká povrchová úprava vypalovacím lakem v šedém odstínu RAL 7035
- 11 2 roky záruka

- 1 4zásuvková kartotéková skříň
- 2 Šířka 41,6 × výška 132 × hloubka 62 cm



- 1 3zásuvková kartotéková skříň
- 2 Šířka 41,6 × výška 101,5 × hloubka 62 cm



- 1 2zásuvková kartotéková skříň
- 2 Šířka 41,6 × výška 71 × hloubka 62 cm



## Vyrovnávací deska VDK 1

- 1 Vyrovnávací deska se stavitelnými rektifikacemi umožní v případě nerovnosti podlahy srovnat kartotéku do roviny, a tím je zajištěn její spolehlivý chod
- 2 VDK 2, VDK 3 umožní srovnání dvou (nebo tří) kartoték v řadě



## Kovové kartotéky pro závěsné pořadače formátu A4

Půda a čela zásuvek opláštěné laminem.

- 1 4zásuvková kartotéková skříň kombinovaná
- 2 Šířka 41,6 × výška 134,5 × hloubka 64 cm



- 1 3zásuvková kartotéková skříň kombinovaná
- 2 Šířka 41,6 × výška 104 × hloubka 64 cm



- 1 2zásuvková kartotéková skříň kombinovaná
- 2 Šířka 41,6 × výška 73,5 × hloubka 64 cm



## Šatní skříň

- 2dílná kovová šatní skříň
- Šířka každého dílu je 30 cm
- Výbava každého dílu – 1 police, pod níž je tyč se 2 posuvnými háčky
- Větrací otvory ve dveřích
- 2 samolepicí rámečky pro umístění štítků
- 2 samolepicí zrcátka
- 2 samolepicí háčky na ručník
- Otočný uzávěr pro visací zámek
- Šířka 60 × výška 180 × hloubka 50 cm
- 2 roky záruka
- Barvy: korpus světle šedá RAL 7035, dveře modrá RAL 5015 nebo komplet světle šedá RAL 7035

SS 30-2

SS 40-2



- Standardní výbava každé 2dveřové skříně:  
2 samolepicí rámečky pro umístění popisu,  
2 samolepicí zrcátka, 2 samolepicí háčky na ručník



pevná konstrukce

## Kancelářská skříň

- Univerzální kovová skříň do kanceláří, skladů a dílen
- Robustní konstrukce korpusu
- Dveře s profilovanými výztuhami pro zvýšení bezpečnosti
- Dveře disponují cylindrickým zámkem a tříbodovým rozvorovým mechanismem
- Na uzavíracím mechanismu skříně je informativní ukazatel o jejím otevření a uzavření
- 4 stavitelné police, každá je uchycená v pěti bodech korpusu skříně
- Jedna police s možností umístění závěsných desek
- Nosnost police cca 50 kg při rovnoměrném rozložení zatížení
- Světle šedá barva RAL 7035
- Šířka 91,4 × výška 195 × hloubka 46,3 cm
- 2 roky záruka

KS 195




LS 150

## lavice

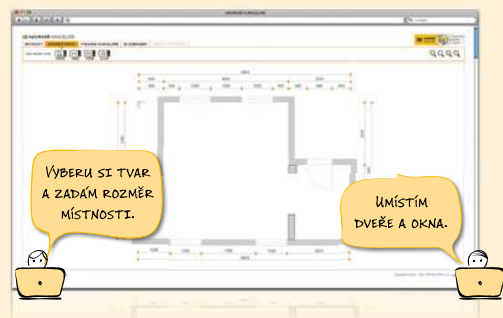
- Univerzální lavice do šaten
- Kvalitní smrkové dřevo bez suků
- Pevná kovová kostra, barva světle šedá RAL 7035
- Šířka 150 × výška 43 × hloubka 36 cm



NAVRHNĚTE SI  
SVOU KANCELÁŘ SAMI,  
ON-LINE A ZDARMA!!!  
JAK NA TO?



### 1. STAVEBNÍ ČÁST – konstrukce místnosti



### 2. VYBAVENÍ – půdorys 2D



### 3. FINÁLNÍ POHLED – barva a dekor / 3D



POŠLU TO VYBRANÉMU PRODEJCI  
NA DOPROACOVÁNÍ. TŘEBA JSEM UDĚLAL  
CHYBU NEBO BUDE MÍT LEPŠÍ NÁPAD.  
TAK MI TO PŘEDĚLÁ A POŠLE NABÍDKU.

NÁBYTEK MÁJÍ SKLADEM,  
TAKŽE SE JEN DOMLUVÍME  
NA TERMÍNU DODÁNÍ.

NOVOU KANCELÁŘ  
TAK MŮŽU MÍT  
PRAKTICKY IHNEDE.

[www.navrharkancelari.cz](http://www.navrharkancelari.cz)

#### NÁVRHÁŘ VÁM NABÍZÍ:

- výběr ze 1570 prvků a 8 barevných dekorů
- jednoduché intuitivní ovládání
- 2D i 3D prostředí
- průběžná kalkulace ceny
- uložení svého návrhu
- odeslání návrhu vybranému prodejci k dolažení nabídky



