



collection 2019 - 2020

■ STUDIOplus

■ Classic

■ Sofa

● WORKSHOP

El SaLe 

24 hours
intensive use

správná volba

Vážený zákazníku,

společnosti Antares International Group je nyní 27 let. Od úplného začátku trvale a progresivně rosteme. Díky neustálému vstřebávání nových informací, zisku zkušeností, rozšíření produkčních kapacit a lidských zdrojů usilujeme o uspokojení zákazníka nejlepším možným výrobkem a službou. Souvislé využívání zkušeností nás dovedlo k získání certifikace ISO 9001 a ISO 14001, která potvrzuje prvotřídní výkony v oblasti kvality výrobků, organizace společnosti, péče o klienty a šetrného přístupu k životnímu prostředí. Náš katalog se pyšní řadou produktů, které díky svému modernímu designu a vysoké kvalitě zaujaly vedoucí pozici na trhu. Děkuji, že jste si vybrali Antares International Group.



Francesco Cosmi
CEO

Sídlo a pobočky
Antares International Group



My a životní prostředí

Jsme hrdi na to, že přispíváme k lepšímu a bezpečnějšímu životnímu prostředí pro nás a budoucí generace. Denně se snažíme překračovat hranice možností, jak udržet a podporovat vznik výrobku, který je šetrný k přírodě.

Výzkum a vývoj

Největší pozornost věnujeme zdraví a pohodlí uživatelů našich židlí. Každé nové řešení a design výrobku jsou harmonicky propojeny s konkrétním prostředím, které jsme pozorně prostudovali, to vše ve spojení s nejlepšími ergonomickými vlastnostmi.



Chcete lepší pracovní prostředí?

Antares promění vaše přání ve skutečnost - svými výrobky a řešeními, které propojí lidi s pracovním prostředím tak, že zvýší výkon a efektivitu, to vše v perfektním stylu. Naše přitažlivá kolekce výrobků a potahů zaručuje plnou spokojenost zákazníků.

Řízení kvality a služeb

Certifikace ISO 9001 a ISO 14001 potvrzuje naše prvotřídní výkony v oblasti kvality výrobků, organizace společnosti, péče o klienty a šetrného přístupu k životnímu prostředí.





■ **STUDIO**plus

progresivní - kvalitní - individuální

Studio Plus je kolekci výrobků, která byla vyvinuta pro uživatele upřednostňující co nejvyšší kvalitu, ergonomii a funkčnost. Nabízí výběr produktů, který není doprovázen kompromisem: moderní design, prodloužená záruka, prvotřídní materiály, modely vyrobené především podle přání zákazníka.





epic



EPIC HIGH BLACK MULTIBLOK



EPIC HIGH WHITE MULTIBLOK



EPIC CONFERENCE BLACK ALU AUTORETURN



EPIC CONFERENCE WHITE BALANCE



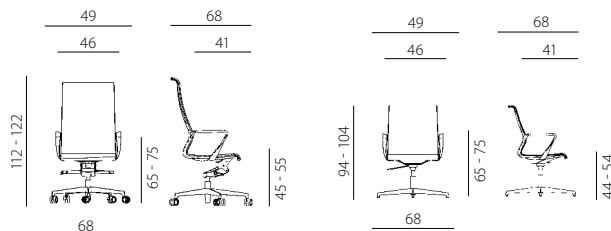

EPIC CONFERENCE BLACK ALU AUTORETURN

epic

- moderně konstruovaná kancelářská židle se síťovinou na sedáku a opěráku
- houpačí mechanismus Multiblok s předzasazenou osou houpačí pro vyšší komfort a ergonomicky umístěným nastavením síly protiváhy pomocí klíčky
- nylonový rám sedadla vyztužený 30% skelnými vlákny, odolnost testována podle ANSI BIFMA
- velmi odolná síťovina, vyrobená z polyesteru 30% a elastomerizovaného nylonu 70%
- barva rámu sedadla: černá, bílá
- verze HIGH – vysoký opěrák
- verze MEDIUM – středně vysoký opěrák
- 6 barev síťovin: černá – NET00, červená – NET01, modrá – NET02, zelená – NET05, šedá – NET09, bílá – NET10
- pětiramenná báze: leštěný hliník, plastová černá nebo bílá
- univerzální kolečka pro všechny typy podlah s průměrem 65 mm s integrovanou bezpečnostní brzdou
- plastové područky součástí konstrukce
- nosnost 130 kg
- záruka 60 měsíců
- vyrobeno v EU

epic conference

- konferenční židle se síťovinou na sedáku a opěráku pro moderní zasedací místnosti
- středně vysoký opěrák
- verze BALANCE - balanční mechanismus + nastavení výšky
- verze AUTORETURN - pevná výška + vratný čep
- nylonový rám sedadla vyztužený 30% skelnými vlákny, odolnost testována podle ANSI BIFMA
- velmi odolná síťovina, vyrobená z polyesteru 30% a elastomerizovaného nylonu 70%
- barva rámu sedadla: černá, bílá
- 6 barev síťovin: černá – NET00, červená – NET01, modrá – NET02, zelená – NET05, šedá – NET09, bílá – NET10
- čtyřramenná báze s kluzáky: leštěný hliník, plastová černá nebo bílá
- plastové područky součástí konstrukce
- nosnost 130 kg
- záruka 60 měsíců
- vyrobeno v EU





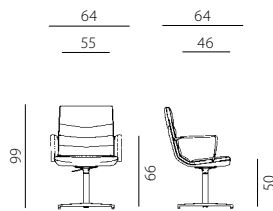
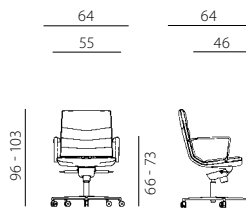
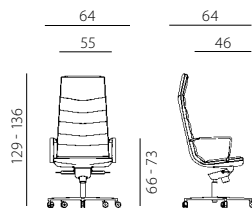
7600 SHINY EXECUTIVE



7650 SHINY EXECUTIVE



7650 SHINY CONFERENCE



shiny executive

- manažerské křeslo s vysokým nebo nízkým opěrákem
- čalounění ze studené pěny
- područky z leštěného hliníku
- rám sedadla z bukové překližky
- houpací mechanismus Multiblok s předsunutou osou houpání o 160 mm pro zvýšení komfortu, pětinasobná aretace, možnost nastavení síly protiváhy
- plynový píst pro nastavení výšky
- kolečka s gumovou obručí pro všechny typy podlah
- pětiramenný kříž z leštěného hliníku
- nosnost 130 kg
- záruka 36 měsíců

shiny conference

- konferenční křeslo s nízkým opěrákem
- čalounění ze studené pěny
- područky z leštěného hliníku
- rám sedadla z bukové překližky
- vratný čep, kluzáky
- čtyřramenný kříž z leštěného hliníku
- nosnost 130 kg
- záruka 36 měsíců



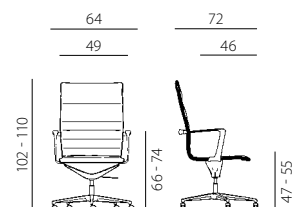
sophia



9040 SOPHIA EXECUTIVE

sophia executive

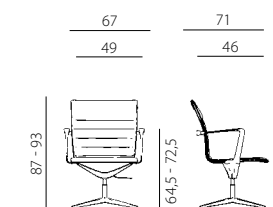
- předsednické stylové křeslo
- výškově nastavitelné na chromovaném pístu
- ocelový rám sedáku
- nosná část, područky a báze z leštěného hliníku
- kolečka s chromovaným krytím
- nosnost 130 kg
- záruka 36 měsíců



9045 SOPHIA CONFERENCE

sophia conference

- konferenční stylové křeslo na plynovém pístu
- ocelový rám sedáku
- nosná část, područky a báze z leštěného hliníku
- čtyřramenná báze s kluzáky
- nosnost 130 kg
- záruka 36 měsíců



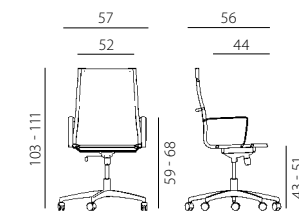
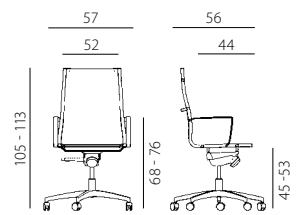


kase soft



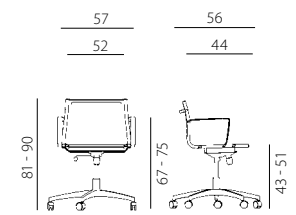
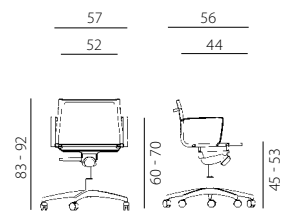
8800 KASE MESH HIGH BACK

8850 KASE MESH LOW BACK



MULTI

TILT



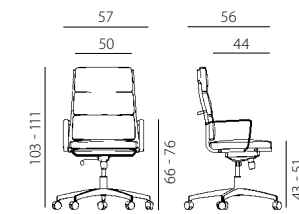
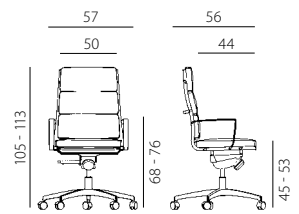
MULTI

TILT



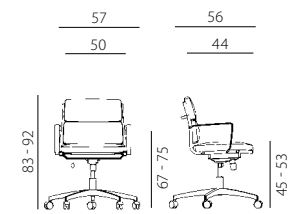
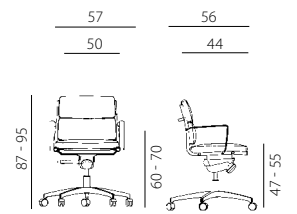
8800 KASE SOFT HIGH BACK

8850 KASE SOFT LOW BACK



MULTI

TILT



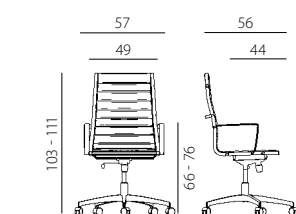
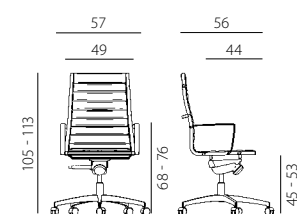
MULTI

TILT



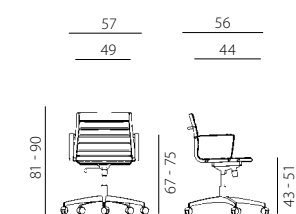
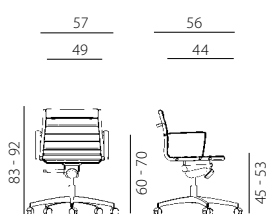
8800 KASE RIBBED HIGH BACK

8850 KASE RIBBED LOW BACK



MULTI

TILT



MULTI

TILT

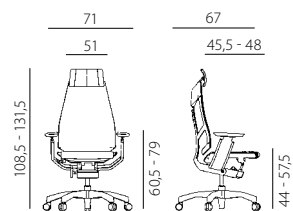
kase

- stylové křeslo s vysokým nebo nízkým opěrákem
- MESH – síťované provedení sedáku a opěráku
- RIBBED – tenký prošíváný čaloun na sedáku a opěráku
- SOFT – vysoký dělený čaloun na sedáku a opěráku

- ocelový chromovaný rám, područky a báze z leštěného hliníku
- houpačí mechanismus nebo příplatkový MULTIBLOK
- nosnost 120 kg
- záruka 36 měsíců

genidia

- exkluzivní kancelářská židle s prodyšným sedákem a opěrákem
- flexibilní konstrukce opěradla pro optimální distribuci tlaku na jednotlivé partie zad
- synchronní mechanismus s nastavením síly protiváhy - ovládání bovdenem, několikanásobná aretace
- nastavení sklonu a hloubky sedáku
- výškové nastavení opěráku systémem up-down
- nastavení úhlu, šířky a výšky područek
- 3 funkce pro nastavení polohy opěrky hlavy
- výškově nastavitelná bederní opěrka
- aluminiová báze, kolečka Ø 65 mm, pro všechny typy podlah
- nosnost 130 kg
- záruka 36 měsíců



GENIDIA
BB BLACK MESH



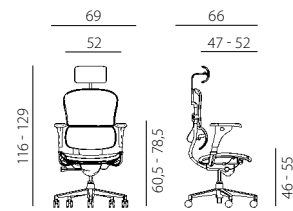
GENIDIA
WW WHITE MESH



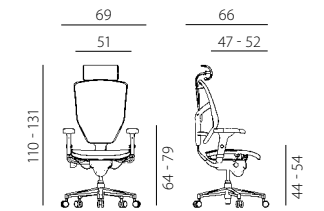
GENIDIA
AB BLACK MESH



ergohuman



enjoy



ergohuman

- pracovní židle se síťovinou vyhovující současným trendům
- síťovina na sedáku a opěráku vysoké kvality, variantně i s čalouněným sedákem, zvyšuje komfort a hygienu sezení, zabraňuje přehřívání dotykových partií těla
- synchronní mechanismus s možností plynulé proměny úhlu sedáku a opěráku, nastavení tuhosti mechanismu podle tělesné hmotnosti uživatele podporu beder i během pohybu
- výškově a úhlově nastavitelné područky, otočná opěrka hlavy - pro zvýšení komfortu
- nastavení hloubky sedáku, výšky opěráku, opěrky hlavy a celkové výšky
- ergonomicky umístěné, sružené ovládání bovdenovými táhly
- design vhodně doplňují konstrukční prvky zhotovené z leštěného hliníku
- kolečka s větším průměrem (65 mm) snižují odpor při odvalování, standardně jsou zhotovena s gumovou obručí pro všechny typy podlah
- recyklovatelnost 57%
- certifikace EN 1335-1, EN 1335-2, BS 5459-2:2008
- barva síťoviny: černá
- nosnost 150 kg
- záruka 36 měsíců



enjoy

- pracovní židle se síťovinou a podhlavníkem
- síťovina na sedáku a opěráku vysoké kvality zvyšuje komfort a hygienu sezení, zabraňuje přehřívání dotykových partií těla
- synchronní mechanismus s možností plynulé proměny úhlu sedáku a opěráku, nastavení tuhosti mechanismu podle tělesné hmotnosti uživatele
- výškově a úhlově nastavitelné područky, otočná opěrka hlavy - pro zvýšení komfortu
- nastavení hloubky sedáku, výšky opěráku systémem up-down, opěrky hlavy a celkové výšky
- přístupné a snadné ovládání bovdenovými táhly
- design vhodně doplňují konstrukční prvky zhotovené z leštěného hliníku
- kolečka s větším průměrem (60 mm) snižují odpor při odvalování
- k použití pro náročnější kancelářské prostředí i domácí pracovnu
- barva síťoviny: černá
- nosnost 130 kg
- záruka 36 měsíců



enjoy basic

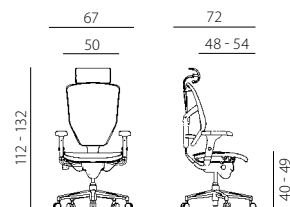


ENJOY BASIC



enjoy basic

- exkluzivní kancelářská židle s prodyšným sedákem, opěrákem a opěrkou hlavy
- synchronní mechanismus ovládaný multifunkční páčkou přes bovdeny s automatickým nastavením síly přítlaču (protiváhy) a několikanásobnou aretací
- mechanismus SL pro nastavení hloubky (posuvu) sedáku, nastavení výšky opěráku systémem up-down
- opěrka hlavy nastavitelná úhlově i do výšky
- područky se třemi funkčními nastaveními (výška, posuv a rotace vrchní plochy)
- moderní pyramidová nylonová báze
- kolečka s větším průměrem standardní (na koberec a lino)
- zvýšená nosnost 150 kg
- záruka 36 měsíců



edge



EDGE GREY



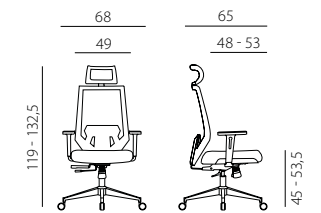
EDGE BLACK

EDGE BLACK

EDGE GREY

edge

- kancelářská židle s úhlově nastavitelným podhlavníkem
- opěrák se síťovinou a výškově nastavitelnou bederní výztuhou
- nastavení výšky opěráku se systémem up-down
- synchronní mechanismus s několikanásobnou aretací a nastavením síly protiváhy
- chromovaná ocelová báze
- kolečka s průměrem 60 mm univerzálně použitelná pro všechny povrchy
- mechanismus SL k nastavení hloubky sedáku
- výškově nastavitelné područky s měkkou dotykovou plochou
- barevné provedení šedý nebo černý potah na sedáku, černá síť
- nosnost 130 kg
- záruka 36 měsíců





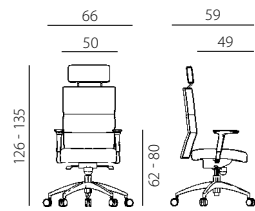
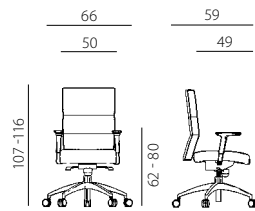
8150 VERTIKA PDH



8150 VERTIKA



8150 VERTIKA PDH



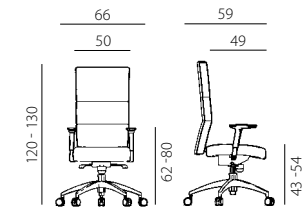
8100 VERTIKA



8100 VERTIKA

8100 vertika

- kancelářské křeslo s vysokým opěrákem
- synchronní mechanismus s pětinasobnou aretací a možností nastavení síly protiváhy
- nastavení výšky plynovým pístem
- výškově stavitelné područky se třemi funkčními nastaveními
- kolečka s větším průměrem, snižují odpor při odvalování
- aluminiová leštěná báze
- zvýšená nosnost 160 kg
- záruka 60 měsíců
- český výrobek



8150 VERTIKA PDH

8150 vertika

- kancelářské křeslo se středně vysokým opěrákem, PDH verze s podhlavníkem
- synchronní mechanismus s pětinasobnou aretací a možností nastavení síly protiváhy
- nastavení výšky plynovým pístem
- výškově stavitelné područky se třemi funkčními nastaveními
- kolečka s větším průměrem, snižují odpor při odvalování
- aluminiová leštěná báze
- zvýšená nosnost 160 kg
- záruka 60 měsíců
- český výrobek





1800 LEI



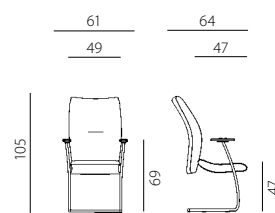
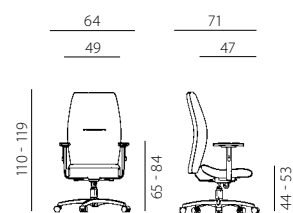
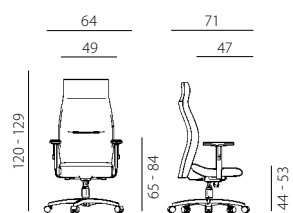
1800 LEI



1820 LEI



1810/S LEI

**lei**

- kancelářská židle s extra vysokým opěrákem a opěrkou hlavy
- na sedáku a opěráku použita studená pěna vstříkovaná do formy (molded foam) - velmi odolný materiál používaný v automobilovém průmyslu
- synchronní mechanika s pětinasobnou aretací a možností nastavení síly protiváhy
- nastavení výšky plynovým pístem
- kolečka s gumovou obručí, použitelná pro všechny povrchy
- výškově nastavitelné područky
- aluminiová leštěná báze
- zvýšená nosnost 160 kg
- záruka 60 měsíců
- český výrobek

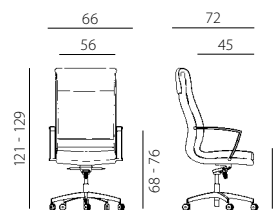
lei/s

- konferenční židle s ližinovou konstrukcí
- ocelový rám s chromem
- na sedáku a opěráku použita studená pěna vstříkovaná do formy (molded foam) - velmi odolný materiál používaný v automobilovém průmyslu
- područky s měkkou dotykovou plochou
- zvýšená nosnost 120 kg
- záruka 60 měsíců
- český výrobek

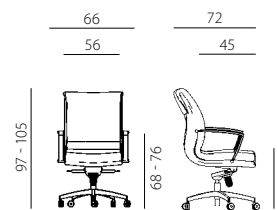




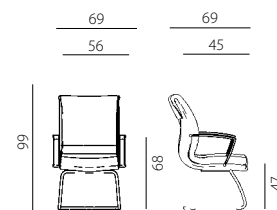
7900 EWE



7950 EWE



7950 /S EWE



- ewe**
- kancelářské křeslo s vysokým nebo nízkým opěrákem
 - houpačí mechanismus Multiblok s předsunutou osou houpaní o 160 mm pro zvýšení komfortu, pětinasobná aretace, možnost nastavení síly protiváhy

- nastavení výšky plynovým pístem
- kolečka s gumovou obručí, použitelná pro všechny povrchy
- chromované ocelové područky
- aluminiová leštěná báze
- nosnost 130 kg, záruka 36 měsíců
- český výrobek

- ewe/s**
- konferenční křeslo s ližinovou konstrukcí
 - chromovaný ocelový rám a područky
 - nosnost 120 kg
 - záruka 36 měsíců
 - český výrobek





COSMOS

COSMOS



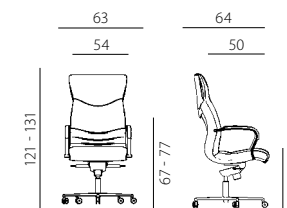
7700 COSMOS



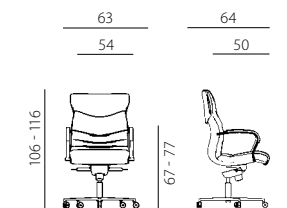
7750 COSMOS



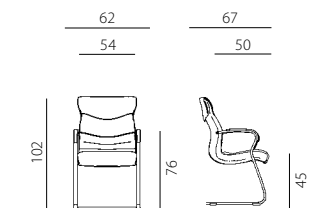
7750 /S COSMOS



7700 COSMOS



7750 COSMOS



7750 /S COSMOS

cosmos

- kancelářské křeslo s vysokým nebo nízkým opěrákem
- houpačí mechanismus Multiblok s předsunutou osou houpání o 160 mm pro zvýšení komfortu, pětinasobná aretace, možnost nastavení síly protiváhy

- nastavení výšky plynovým pístem
- kolečka s gumovou obručí, použitelná pro všechny povrchy
- aluminiové područky a báze
- nosnost 130 kg
- záruka 36 měsíců
- český výrobek

cosmos/s

- konferenční křeslo s ližinovou konstrukcí
- chromovaný ocelový rám nebo bukové dřevo – moření světlý ořech
- nosnost 120 kg
- záruka 36 měsíců
- český výrobek



1990 SYN TITAN MESH ALU PDH +AR 40



1990 SYN TITAN MESH ALU +AR 52



1990 SYN TITAN MESH ALU +AR 40



1990 SYN TITAN ALU PDH +AR 52



1990 SYN TITAN +AR 40



1990 SYN TITAN ALU +AR 52



1990 SYN TITAN MESH ALU +AR 52



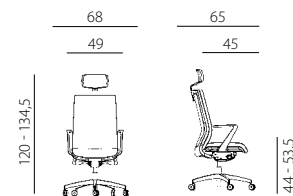
1990 SYN TITAN +AR 40



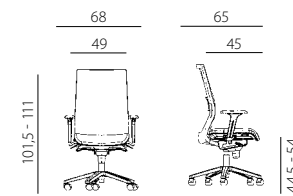
1995 TITAN



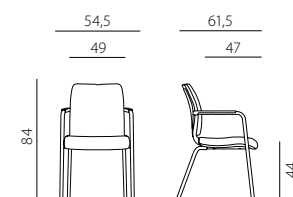
1995/S TITAN



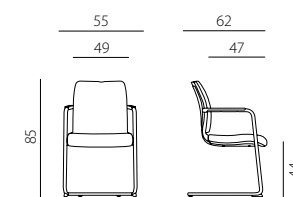
1990 SYN TITAN PDH



1990 SYN TITAN



1995 TITAN



1995/S TITAN

titan

- moderní kancelářská židle pro široké použití
- na sedáku a opěradle použita studená pěna vstříkovaná do formy (molded foam), verze NET se síťovinou na opěradle
- tvarování opěradla poskytuje významnou podporu v bederní části, současně i boční vedení trupu
- synchronní mechanismus s pětinasobnou aretací a možností plynulé proměny úhlu sedáku a opěradle
- nastavení tuhosti mechanismu podle tělesné hmotnosti uživatele

- PDH - výškově a úhlově nastavitelná opěrka hlavy (podhlavník)
- nastavení hloubky sedáku mechanismem SL
- nylonová kolečka s průměrem 65 mm, snižují odpor při odvalování
- volitelné područky
- konferenční verze vždy s područkami v provedení na 4 nohách nebo na ližinové konstrukci
- nosnost 130 kg
- záruka 60 měsíců
- český výrobek

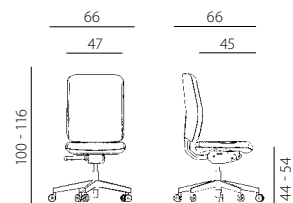


blur



1980 SYN BLUR

1980 SYN BLUR ALU W/LG
+BR WHITE, GUM. KOL.



blur

- moderní kancelářská židle pro široké použití
- synchronní mechanismus s automatickým nastavením síly protiváhy (AABW), pětinasobná aretace, možnost plynulé proměny úhlu sedáku a opěraku
- volitelný odstín krytů opěraku a sedáku (první část kódu) a krytu lamy (druhá část kódu za lomítkem): B – black (černá), W – white (bílá), DG – dark grey (tmavě šedá), LG – light grey (světle šedá)
- na sedáku použita studená pěna vstříkovaná do formy (molded foam)
- nastavení výšky opěraku systémem up-down (systém svislého nastavení opěraku bez použití ovládacích prvků)
- SL - možnost objednání mechanismu s posuvem hloubky sedáku (sliding)
- kolečka s větším průměrem, snižují odpor při odvalování
- volitelné područky
- nosnost 120 kg
- záruka 36 měsíců
- český výrobek



DG/LG

W/LG

W/DG

W/B



LG/DG

LG/B

B/W



blur





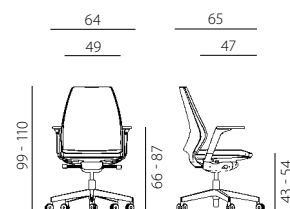
infinity



1890 SYN INFINITY



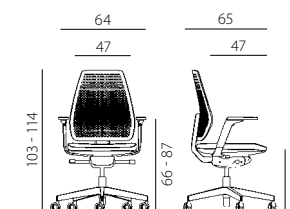
1890 SYN INFINITY WHITE



1890 SYN INFINITY PERF



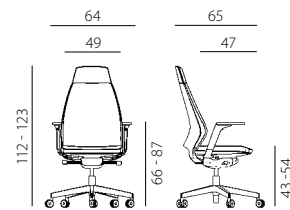
1890 SYN INFINITY PERF WHITE



1890 SYN INFINITY PDH



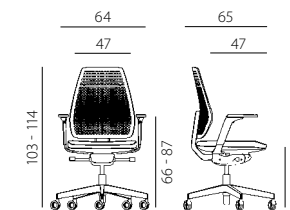
1890 SYN INFINITY PDH WHITE



1890 SYN INFINITY PERF UPH



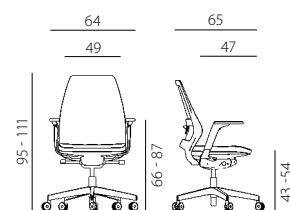
1890 SYN INFINITY PERF UPH WHITE



1890 SYN INFINITY NET



1890 SYN INFINITY NET WHITE



infinity

- moderní židle s výraznou ergonomií a vysokou variabilitou
- opěradlo čalouněné, s podhlavníkem, se sítí nebo s perforovaným plastem na opěradle
- čalounění ze studené pěny vstříkované do formy (molded foam)
- polohovatelné područky s měkkou dotykovou plochou, vodorovně nastavitelnou

- volba černého nebo bílého plastu
- mechanismus pro nastavení hloubky sedáku
- bederní regulovatelná opěrka
- ergonomické ovládání synchronního mechanismu s nastavením síly protiváhy a několikanásobnou aretací
- nosnost 130 kg
- záruka 60 měsíců
- český výrobek

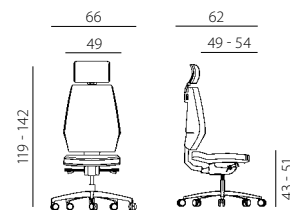




1870 SYN MOTION PDH ALU +AR 40



1870 SYN MOTION PDH +AR 40



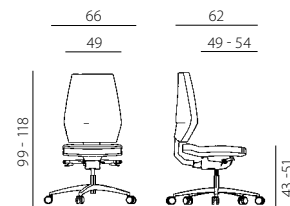
motion



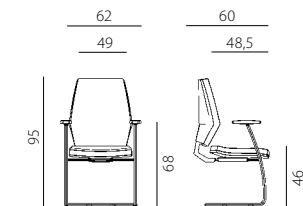
1870 SYN MOTION ALU +AR 40



1870 SYN MOTION +AR 40



1875/S MOTION



motion

- moderní kancelářská židle pro široké použití, splňuje veškeré požadavky pro plnohodnotné sezení
- ergonomicky tvarovaný opěrák s výraznou bederní oporou a výškově nastavitelný pomocí systému up-down
- pěna čalounu z jakostní PU pěny třídy H 4050
- prošívané čalounění pro zvýraznění elegantního tvaru
- synchronní mechanismus s čtyřnásobnou aretací, možností plynulé proměny úhlu sedáku a opěráku
- ergonomicky umístěné ovládání pro nastavení tuhosti mechanismu podle tělesné hmotnosti uživatele
- mechanismus pro nastavení hloubky sedáku SL v základní výbavě
- PDH – volitelná výšková a úhlově nastavitelná opěrka hlavy (podhlavník)
- ALU – volitelná leštěná aluminiová báze
- nylonová kolečka s větším průměrem, snižují odpor při odvalování
- volitelné výškově nastavitelné područky
- nosnost 130 kg
- záruka 60 měsíců
- český výrobek

motion /s

- moderní konferenční židle s ergonomicky tvarovaným opěrákem a výraznou bederní oporou
- pěna čalounu z jakostní PU pěny třídy H 4050
- prošívané čalounění pro zvýraznění elegantního tvaru
- chromovaný ocelový rám ližinového typu včetně područek s měkkou dotykovou plochou
- vysoký komfort sezení
- nosnost 120 kg
- záruka 60 měsíců
- český výrobek



omnia

omnia

- moderní kancelářská židle pro široké použití, splňuje veškeré požadavky pro plnohodnotné sezení
- opěrák s bílou nebo černou síťovinou a výškově nastavitelnou bederní výztuhou
- WHITE - možnost volby bílého rámu opěradla
- na sedáku použita studená pěna vstříkovaná do formy (molded foam)
- prošívané čalounění pro zvýraznění elegantního tvaru
- synchronní mechanismus s pětinasobnou aretací, s možností plynulé proměny úhlu sedáku a opěráku, eliminuje postižení vyvolané opakovanými pohyby malého rozsahu při práci s počítačem - RSI (Repetition Strain Injury). Současně předchází trvalému statickému napětí svalů častou změnou polohy těla, aktivním posezem při práci s počítačem
- TL - volitelný mechanismus s nastavením úhlu a hloubky sedáku
- nastavení tuhosti mechanismu podle tělesné hmotnosti uživatele
- PDH - výškově a úhlově nastavitelná opěrka hlavy (podhlavník)
- RAM - možnost doplnění ramínka na oděv
- nastavení hloubky sedáku mechanismem SL
- nastavení výšky opěráku s mechanickým uzamykáním
- ALU - volitelná leštěná aluminiová báze
- nylonová kolečka s větším průměrem, snižují odpor při odvalování
- volitelné výškově nastavitelné područky
- nosnost 130 kg
- záruka 60 měsíců
- český výrobek



1850 SYN OMNIA PDH AABW +BR 06



omnia white



1850 SYN OMNIA PDH AABW +BR 06



1850 SYN OMNIA +AR 40



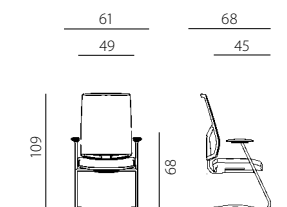
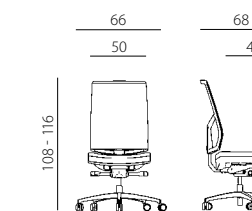
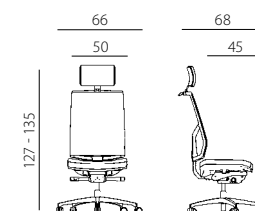
1850 /S OMNIA



1850 SYN OMNIA WHITE PDH RAM +BR WHITE



1850 SYN OMNIA WHITE ALU +BR WHITE




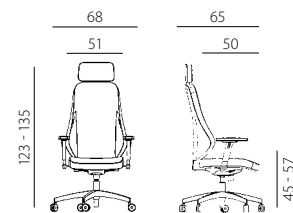
nella

nella

- kancelářská židle s podhlavníkem
- výrazné boční vedení trupu s optimální bederní podporou
- synchronní mechanismus s pětinasobnou aretací, možností plynulé proměny úhlu sedáku a opěraku
- nastavení výšky plynovým pístem
- báze aluminiová leštěná nebo plastová
- kolečka s větším průměrem snižují odpor při odvalování
- volitelné výškové a vodorovně nastavitelné područky
- nosnost 130 kg
- záruka 60 měsíců
- český výrobek



5030 NELLA PDH +AR 08 C



nella



1580 SYN GALA PDH
ALU TL +AR 08 C



1580 SYN GALA
PLUS TL +AR 08 C



1580 SYN GALA PDH
ALU TL +AR 08 C



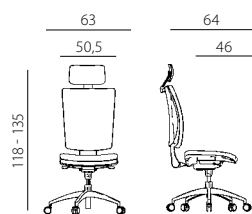
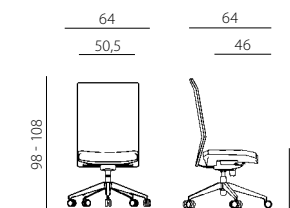
1580 SYN GALA
NET ALU +AR 08 C



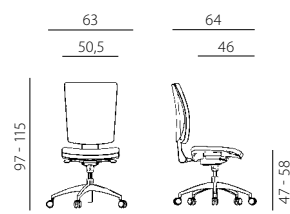
1580 SYN GALA
NET ALU +AR 08 C



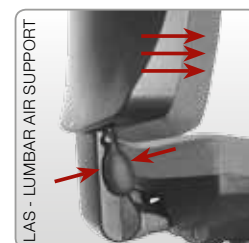
1580 SYN GALA
NET PLUS +AR 08 C



GALA PLUS



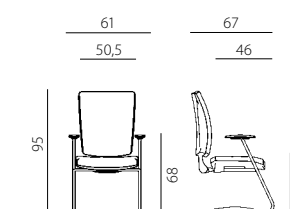
GALA ALU



1580/S GALA



1580/S GALA



gala

- moderní kancelářská židle pro široké použití, splňuje veškeré požadavky pro plnohodnotné sezení
- na sedáku a opěráku použita studená pěna vstříkovaná do formy (molded foam)
- prošívané čalounění pro zvýraznění elegantního tvaru
- synchronní mechanismus s pětinasobnou aretací, možnost plynulé proměny úhlu sedáku a opěráku, eliminuje postižení vyvolané opakovanými pohyby malého rozsahu při práci s počítačem - RSI (Repetition Strain Injury). Současně předchází trvalému statickému napětí svalů častou změnou polohy těla, aktivním posezem při práci s počítačem
- TL - volitelný mechanismus s nastavením úhlu a hloubky sedáku
- nastavení tuhosti mechanismu podle tělesné hmotnosti uživatele
- PDH - výškově a úhlově nastavitelná opěrka hlavy (podhlavník)
- nastavení hloubky sedáku mechanismem SL
- nastavitelná bederní opěrka - LAS
- nastavení výšky opěráku systémem up-down (systém svislého nastavení opěráku bez použití ovládacích prvků)
- varianta PLUS a ALU je vybavena nylonovými kolečky s větším průměrem, snižují odpor při odvalování
- volitelné područky
- nosnost 130 kg
- záruka 60 měsíců
- český výrobek

gala net

- kancelářská židle s kvalitní síťovinou na opěráku a čalouněným sedákem
- synchronní mechanismus s pětinasobnou aretací a možností plynulé proměny úhlu sedáku a opěráku
- bederní výztuha pro zvýšení ergonomie
- možnost doplnění mechanismu SL pro nastavení hloubky sedáku
- atraktivní vzhled
- nastavení výšky plynovým pístem
- kolečka s větším průměrem, snižují odpor při odvalování
- volitelné područky
- nosnost 130 kg
- záruka 60 měsíců
- český výrobek

gala / s

- kvalitní konferenční židle s ližinovou konstrukcí
- prošívané čalounění pro zvýraznění elegantního tvaru
- chromovaný ocelový rám
- zakomponované područky s měkkou dotykovou plochou
- komfortní sezení
- nosnost 120 kg
- záruka 60 měsíců
- český výrobek



1880 SYN ARMIN ALU PDH +AR 40



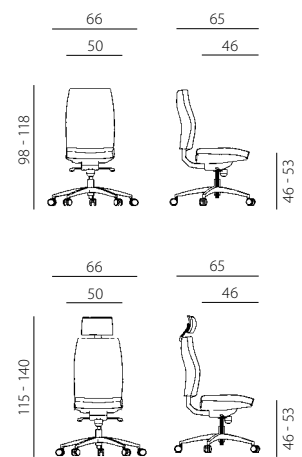
1880 SYN ARMIN ALU +AR 08



1880 SYN ARMIN +AR 08

armin

- moderní kancelářská židle pro široké použití, splňuje veškeré požadavky pro plnohodnotné sezení
- na sedáku a opěráku použita studená pěna vstříkovaná do formy (molded foam)
- tvarování opěradla poskytuje významnou podporu v bederní části, současně i boční vedení trupu
- synchronní mechanismus s pětinasobnou aretací a možností plynulé proměny úhlu sedáku a opěráku
- nastavení tuhosti mechanismu podle tělesné hmotnosti uživatele
- PDH - výškově a úhlově nastavitelná opěrka hlavy (podhlavník)
- nastavení hloubky sedáku mechanismus SL
- nastavení výšky opěráku se zámkem, ovládací tlačítko je umístěno na spodní hraně opěradla
- nylonová kolečka s větším průměrem, snižují odpor při odvalování
- volitelné područky
- nosnost 130 kg
- záruka 60 měsíců
- český výrobek





VISION IVORY/NET WHITE



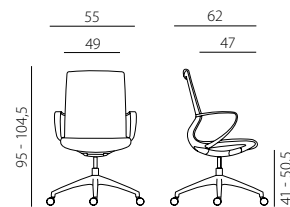
VISION IVORY/NET WHITE



VISION BLACK/NET DARK GREY

vision

- moderně konstruovaná kancelářská židle s prodyšným sedákem a opěrákem
- minimalistický design skrývá synchronní mechanismus novým a vzrušujícím způsobem - plně integrovaným do konstrukce, to umožňuje čisté linie a ultra lehký vzhled
- kolečka pro měkké povrchy (koberec, lino)
- područky součástí konstrukce
- nosnost 120 kg
- záruka 60 měsíců



Opřete se a odpočíte si
synchronizovaný pohyb sedáku
a opěráku s náklonem až 19
stupňů zvyšuje současně
výkonnost a relaxaci

Jednoduchost
elegantně integrovaná jediná
páka umožňuje intuitivní
nastavení výšky sedadla.

Organické inženýrství
samočinné nastavení síly
protiváhy umožňuje inovativní
systém konstrukce čtyř os - Unixe



grace



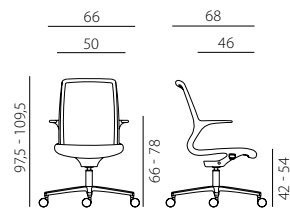
GRACE ALU BLACK/NET BLACK



GRACE ALU WHITE/NET WHITE

grace

- kancelářská židle s nadčasovým designem
- čisté linie a ultra lehký vzhled
- vysoce kvalitní síťovina na sedáku a opěráku
- židle zaručí nadstandardní pohodlí i při dlouhodobém používání
- integrovaný houpačí mechanismus
- kolečka o průměru 65 mm pro měkké povrchy (koberec, lino) s nízkým valivým odporem
- područky součástí konstrukce
- nosnost 120 kg
- záruka 60 měsíců
- vyrobeno v EU



V kanceláři
jako doma



marilyn

1970 syn marilyn

- kancelářská židle s elegantním tvarem opěráku a vysoce funkční síťovinou ERGO FLEX™
- vysoký nebo středně vysoký opěrák
- synchronní mechanismus s pětinasobnou aretací a možností plynulé proměny úhlu sedáku a opěráku
- integrovaný mechanismus SL pro nastavení hloubky sedáku
- čalouněný prošívaný sedák
- nastavení výšky plynovým pístem
- aluminiová leštěná báze
- kolečka s větším průměrem, snižují odpor při odvalování
- výškově a vodorovně nastavitelné područky
- nosnost 130 kg
- záruka 60 měsíců
- český výrobek

1975/s marilyn

- kvalitní konferenční židle s elegantním tvarem opěráku a vysoce funkční síťovinou ERGO FLEX™
- chromovaný ocelový rám
- ližinová konstrukce
- vysoký komfort sezení
- nosnost 120 kg
- záruka 60 měsíců
- český výrobek



fusion

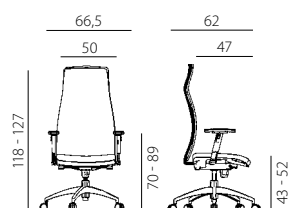


fusion

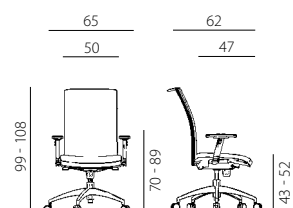
- kancelářská židle s elegantním perforovaným opěrákem
- synchronní mechanismus s pětinasobnou aretací a možností plynulé proměny úhlu sedáku a opěráku
- lama opěradla z leštěného hliníku nebo z plastu
- na sedáku a opěráku použita studená pěna vstříkovaná do formy (molded foam)
- nastavení výšky plynovým pístem
- báze aluminiová leštěná nebo plastová
- kolečka s větším průměrem snižují odpor při odvalování
- volitelné výškově a vodorovně nastavitelné područky
- nosnost 130 kg
- záruka 60 měsíců
- český výrobek



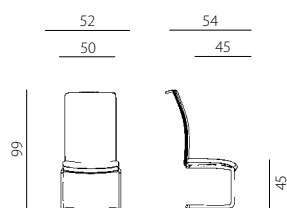
1970 SYN MARILYN



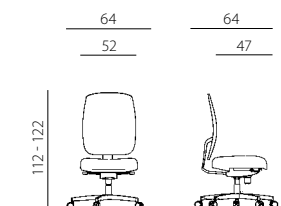
1975 SYN MARILYN



1975/S MARILYN



1840 SYN FUSION
ALU PERF +AR 08 C



swing



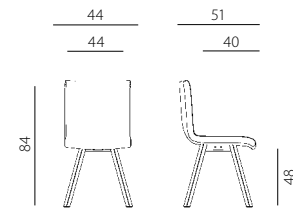
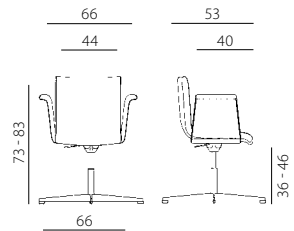
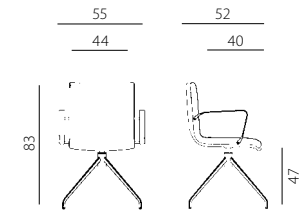
SWING CROSS



SWING WOOD



SWING STYLE



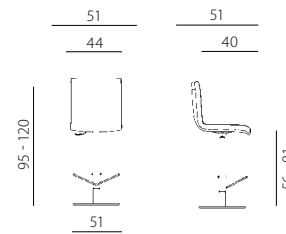
SWING SG TORONTO



SWING SG WOOD



SWING SG PILO



swing

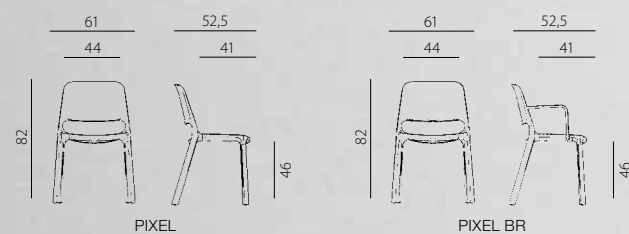
- variabilní konferenční židle, vhodná pro multifunkční prostory, kongresové sály, zasedací místnosti a školící centra
- celočalouněný sedák s velmi pevnou překližkovou kostrou
- výběr z 5 typů podnoží, z toho 2 v barovém provedení s nastavením výšky
- nosnost 120 kg
- záruka 60 měsíců
- český výrobek



pixel

pixel

- celoplastová designová židle do interiéru a exteriéru, vhodná pro bary, restaurace, jídelny, terasy, zahrady apod.
- provedení s područkami (BR) nebo bez područek
- 8 odstínů plastů – bílá (EM), žlutá (EL), béžová (EV), tmavě hnědá (60), světle modrá (EJ), starorůžová (EB), zelená (ES), oranžová (EW)
- stohovatelnost 5 ks
- zakomponované distanční prvky pro ochranu židlí při stohování, kluzáky z bílého plastu
- nosnost 120 kg
- záruka 36 měsíců
- vyrobeno v EU



pixel



EM-SNOWBALL



EW-SUNSPLASH



EV-SANDY



60-TOASTED



EL-CITRIC



EB-CORAL BAY



ES-GREENAPPLE



EJ-ICESURF



EM-SNOWBALL



EW-SUNSPLASH



EV-SANDY



60-TOASTED



EL-CITRIC



EB-CORAL BAY



ES-GREENAPPLE



EJ-ICESURF



aoki style

aoki

volitelné podnoží



2160 PC AOKI



2160 /S TC AOKI



2160 PC AOKI STYLE



2160 /SB PC AOKI



2160 TC AOKI ALU

provedení sedáku



PLAST



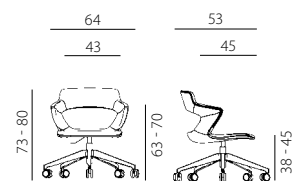
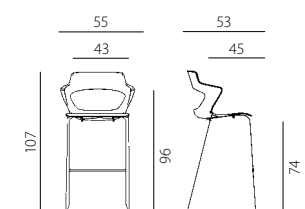
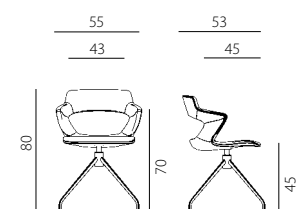
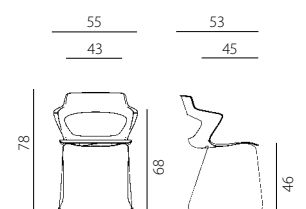
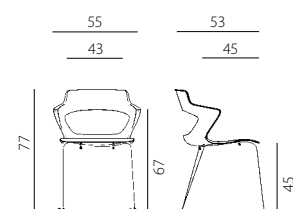
SEAT UPH



FRONT UPH



ALL UPH



aoki

- konferenční židle s vysokou variabilitou, vhodná pro multifunkční prostory, kongresové sály, zasedací místnosti a školící centra
- flexibilní opěradlo se zakomponovanými područkami poskytuje optimální podporu a pohodlí
- plastová skořepina s možností čalounění v trojím rozsahu
- výběr z 5 typů podnoží
- vynikající stohovatelnost (vyjma podnoží STYLE a ALU)
- 8 barev plastů
- nosnost 120 kg
- záruka 36 měsíců

ukázky řešení



2160 PC AOKI STYLE SEAT UPH



2160 PC AOKI STYLE FRONT UPH



2160 /SB PC AOKI



2160 /S TC AOKI ALL UPH



2160 /S TC AOKI SEAT UPH



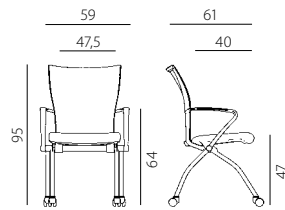
2160 PC AOKI



2160 TC AOKI FRONT UPH



ergosit



ergosit

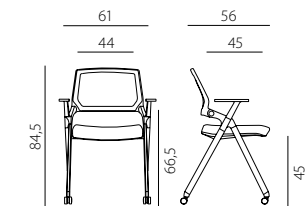
- nejlepší z řady konferenčních židlí vybavených kolečky usnadňující pohyb a současně manipulaci
- stohovatelnost v řadě
- DAS™ Dynamic Active Support Technology - umožňuje dynamické sezení naklápěním opěradla, zamezuje strnulosti svalů, napomáhá udržení pozornosti
- elegantní, vysoce kvalitní síťovina
- sklopný sedák, díky kterému lze stavět židličky do těsné řady na místo složitého stohování pro úsporu místa
- chromovaná kostra
- sedák čalouněn velmi odolným potahem Leo
- pevná chromovaná konstrukce
- zakomponované područky potažené měkkým polyuretanem
- nosnost 120 kg
- záruka 36 měsíců

zen



zen

- konferenční židle s flexibilním naklápěním opěradla
- síťované opěradlo pro komfortní opěření
- výplň sedadla je ze studené pěny vstříkované do formy (molded foam)
- propracovaná konstrukce židle a sklopný sedák umožňuje vodorovné stohování
- univerzální kolečka s gumovou obručí pro všechny typy podlah
- područky s podélně posuvnou dotykovou plochou
- vysoká stabilita zajištěna robustními konstrukčními prvky z leštěného hliníku
- židle je dodávána v rozloženém stavu (baleno po 1 ks do kartonu)
- provedení: černá síť, černá potahová látka, lakování nohou – šedá antracit
- nosnost 130 kg
- záruka 60 měsíců







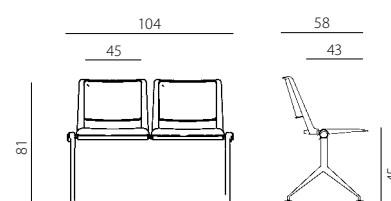
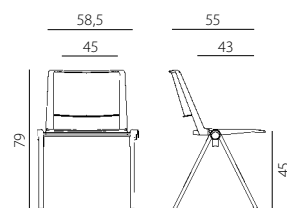
2200 TN RAVE PL. ČERNÝ



2200 PG RAVE 02



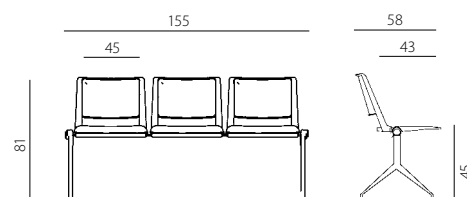
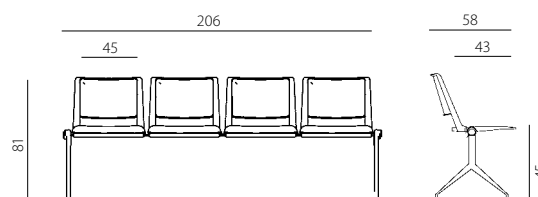
2200 TG RAVE +BRAVE 06



2240 T ALU RAVE PL. BILÝ



2230 T ALU RAVE PL. BILÝ +BRAVE 03

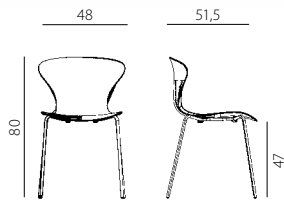


rave

- konferenční židle převyšující standardy pro multifunkční prostory, kongresové sály, zasedací místnosti, školící centra a čekárny
- plastový sedák a opěrák s možností čalounění
- čalouněná verze má na výběr pouze černý a bílý plast
- chromovaný nebo lakovaný povrch konstrukcí

- patentovaný systém pro spojování do řady
- vynikající stohovatelnost s vodicími a ochrannými prvky
- široký výběr provedení područek
- 6 barev plastů
- nosnost 130 kg
- záruka 36 měsíců

zoom



zoom

- konferenční židle s inovativním designem a čistými liniemi
- navržena pro pohodlné sezení v kanceláři, čekárně nebo gastro provozech
- plastová skořepina opěradla v barevném provedení: bílá, černá, žlutá (curry), béžová (písková), tm. červená (tmavá pálená cihla)
- chromovaná ocelová konstrukce o průměru 16 mm, na poptávku od 20 ks je k dispozici černé a bílé lakování
- výborná stohovatelnost s ochrannými prvky
- nosnost 120 kg
- záruka 36 měsíců
- vyrobeno v EU




zoom

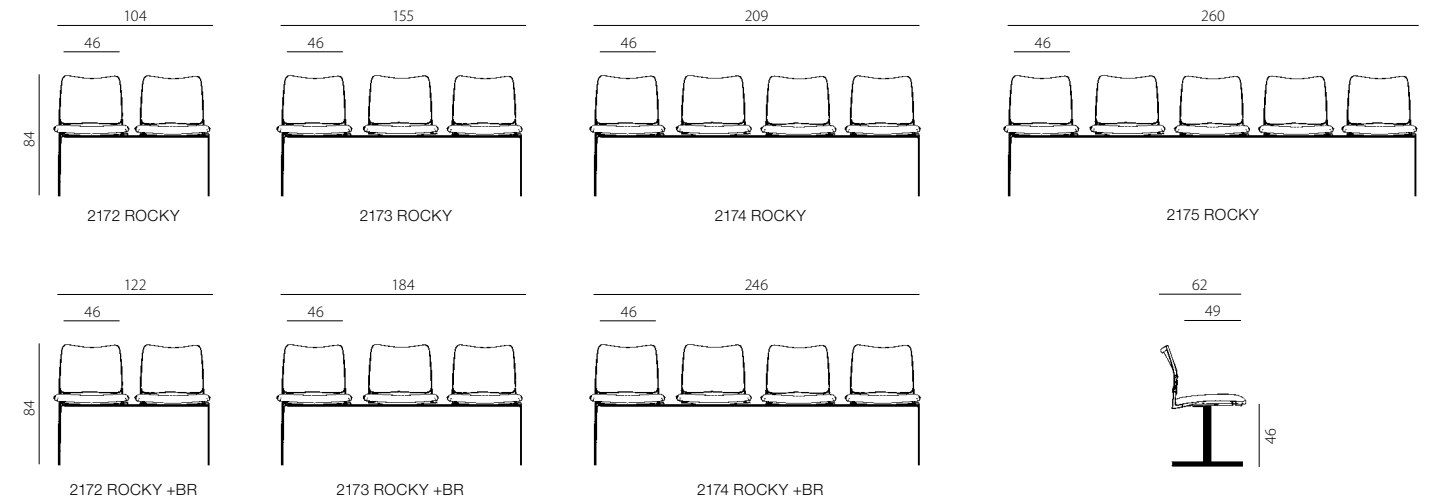




2170 N ROCKY



2174 ROCKY +BR



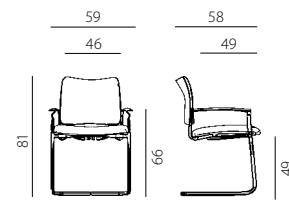
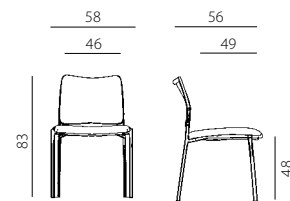
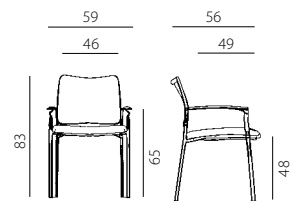
2170 N ROCKY NET



2171 N ROCKY



2170/S C ROCKY



PODRUČKY SE STOLKEM ROCKY



rocky

- moderní konferenční židle s vysokou variabilitou
- opěrák s černou síťovinou nebo čalounem
- černá nebo chromovaná konstrukce, u ližinové konstrukce (2170/S) pouze chromovaná
- volitelné područky nebo područky se stolem
- snadná stohovatelnost
- nosnost 120 kg
- záruka 36 měsíců
- český výrobek



strike



2130 PC STRIKE



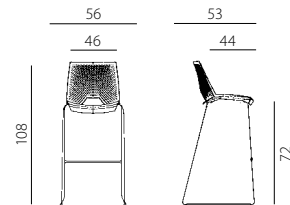
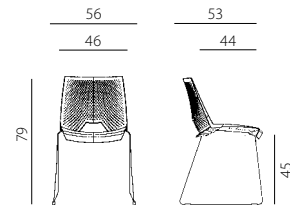
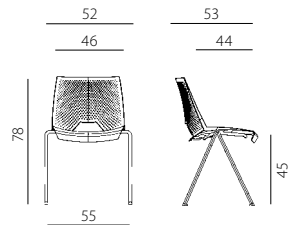
2130 TC STRIKE +BR



2130 /S PC STRIKE



2130 /SB PC STRIKE



SPOJNÍK

Strike

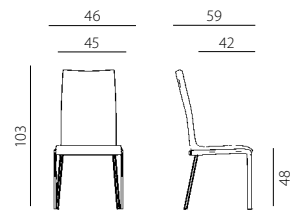
- plastová židle lasturového tvaru
- vysoká variabilita provedení ocelová konstrukce s chromováním na čtyřech nohách (trubka Ø19 mm) nebo ližinového typu, včetně barové verze (tyčová ocel Ø11 mm)
- varianta s čalounem na sedáku
- volitelné područky
- velmi dobrá stohovatelnost
- verze s přípravou na spojování do řad, možnost doplnění spojníku
- výběr z osmi odstínů plastů: modrá P 71, šedá P 72, oranžová P 73, černá P 74, červená P 75, písková P 76, zelená P 77, bílá P 78
- nosnost 120 kg
- záruka 36 měsíců
- vyrobeno v EU



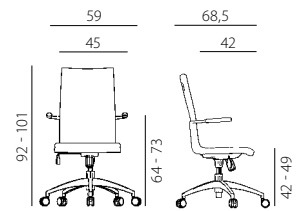
strike



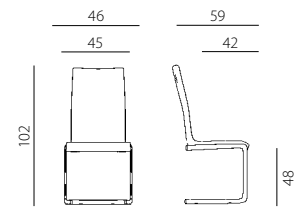
1920 ALEX



1920 ALEX ALU



1920/S ALEX



1920 alex alu

- moderní celočalouněná pracovní židle s područkami
- houpací mechanismus s aretací v základní poloze a nastavitelnou silou protiváhy
- chromovaný ocelový rám a leštěná aluminiová báze
- kolečka s gumovou obručí pro všechny povrchy
- nosnost 120 kg
- záruka 36 měsíců
- český výrobek

1920 alex

- moderní celočalouněná konferenční židle
- chromovaný ocelový rám
- nosnost 120 kg
- záruka 36 měsíců
- český výrobek

1920/s alex

- moderní celočalouněná konferenční židle s ližinovou konstrukcí
- chromovaný ocelový rám
- nosnost 120 kg
- záruka 36 měsíců
- český výrobek





belen



BELEN VISITOR



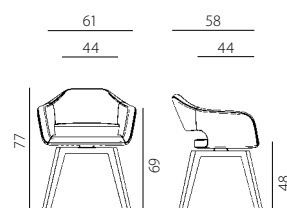
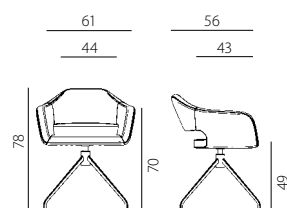
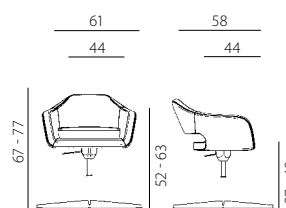
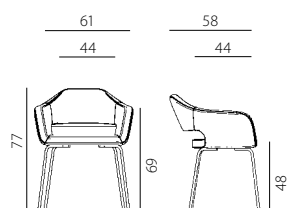
BELEN CROSS



BELEN STYLE



BELEN WOOD



belen

- celočalouněné konferenční křeslo s originálním designem
- čtyři typy podnoží

- čaloun ze studené pěny s vysokou životností
- nosnost 120 kg
- záruka 60 měsíců

wind



WIND VISITOR



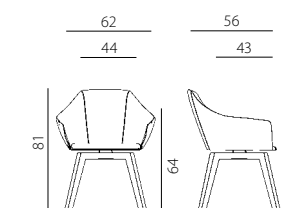
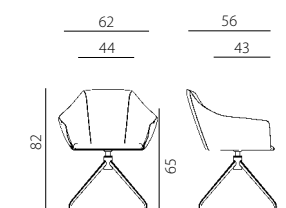
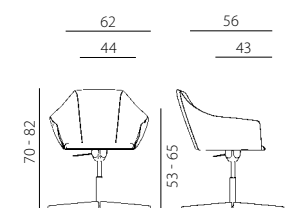
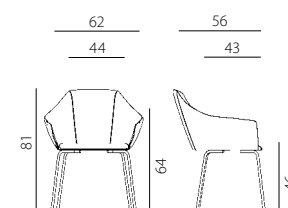
WIND CROSS



WIND STYLE



WIND WOOD



wind

- celočalouněné konferenční křeslo s odlehčeným designem
- čtyři typy podnoží

- čaloun ze studené pěny s vysokou životností
- nosnost 120 kg
- záruka 60 měsíců

soft



SOFT CROSS



SOFT CROSS



SOFT SLED



SOFT CROSS

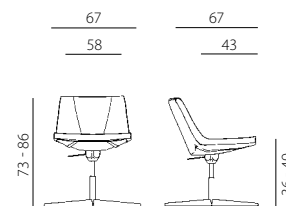
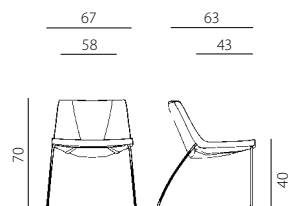


SOFT SLED PDH



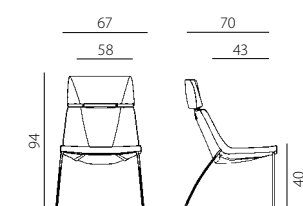
soft

- celočalouněné relaxační křeslo pro vstupní prostory a odpočinkové zóny
- ližinový typ konstrukce nebo čtyřramenný kříž s nastavením výšky
- čaloun z kvalitní pěny s vysokou životností
- nosnost 120 kg
- záruka 60 měsíců
- český výrobek



soft pdh

- celočalouněné relaxační křeslo s podhlavníkem, určené pro vstupní prostory a odpočinkové zóny
- ližinový typ konstrukce
- čaloun z kvalitní pěny s vysokou životností
- nosnost 120 kg
- záruka 60 měsíců
- český výrobek



blues



jazz



BLUES CROSS ALL UPH BICOLOR



BLUES WOOD ALL UPH



BLUES CONFERENCE



BLUES STYLE ALL UPH BICOLOR



JAZZ CROSS ALL UPH



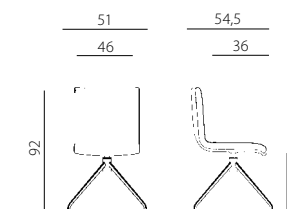
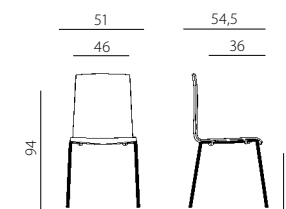
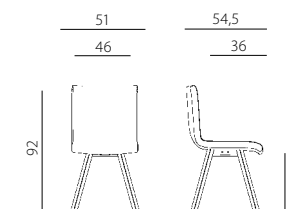
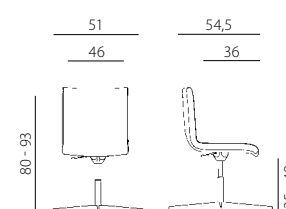
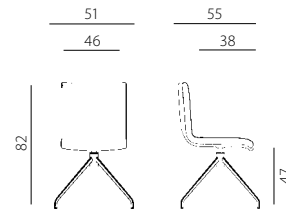
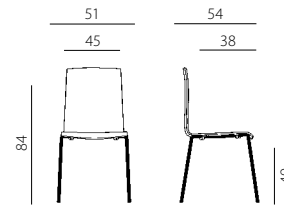
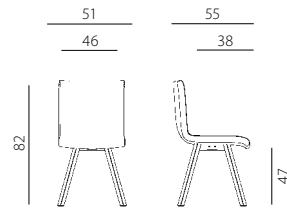
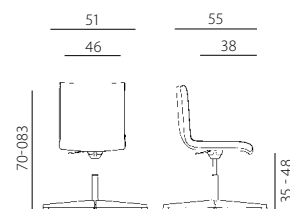
JAZZ WOOD ALL UPH BICOLOR



JAZZ CONFERENCE SEAT UPH



JAZZ STYLE FRONT UPH



blues

- konferenční židle v retro stylu, vhodná pro restaurace, kavárny, vinárny a hotely
- velmi pevná skořepina z bukové překližky – povrch sedadla tvoří odolná a stálobarevná nábytková folie, základní dezén: ořech, další dezény na poptávku
- varianta UPH – celočalouněný sedák v jednobarevném nebo dvoubarevném provedení (BICOLOR)
- výběr ze 4 typů podnoží
- nosnost 120 kg
- záruka 36 měsíců
- český výrobek

jazz

- konferenční židle v retro stylu, vhodná pro restaurace, kavárny, vinárny a hotely
- velmi pevná skořepina z bukové překližky – povrch sedadla tvoří odolná a stálobarevná nábytková folie, základní dezén: ořech, další dezény na poptávku
- tři rozsahy čalounění: SEAT UPH – čalouněný sedák, FRONT UPH – čalouněná přední část skořepiny, ALL UPH – celočalouněné provedení.
- výběr ze 4 typů podnoží
- nosnost 120 kg
- záruka 36 měsíců
- český výrobek

elsi

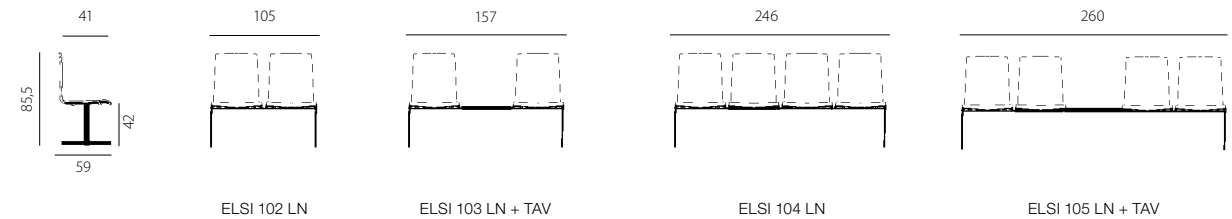
- konferenční židle se 7-vrstvou, velmi pevnou skořepinou z bukové překližky
- varianta T - čalouněný panel na sedáku
- chromovaný ocelový rám ø16 mm, tl. 2,2 mm
- povrch sedadla tvoří odolná a stálobarevná nábytková folie, základní dezén: přírodní buk, další dezény na poptávku
- praktický výřez pro snadnou manipulaci
- velmi dobrá stohovatelnost
- nosnost 120 kg
- záruka 36 měsíců
- český výrobek



ELSI TC



ELSI 102 LN



elsi ln

- vícemístná lavice s velmi pevnou skořepinou z bukové překližky
- černě (N) nebo šedě (G) lakovaný ocelový rám s rektifikací na každém kluzáku
- povrch sedadla tvoří odolná a stálobarevná nábytková folie
- základní dezén: přírodní buk, další dezény na poptávku
- sedadlo lze nahradit odkládacím překližkovým stolkem, dezén lakovaný přírodní buk
- nosnost 120 kg/1 místo
- záruka 36 měsíců

istra



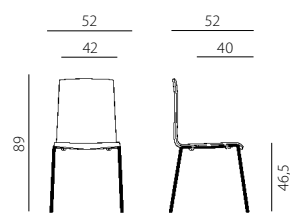
ELSI LC



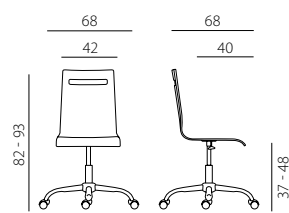
ELSI LC KOL.



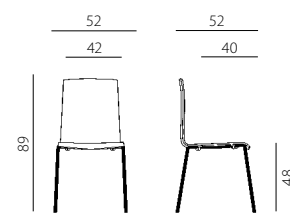
ELSI LC



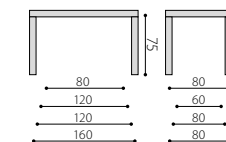
ELSI LC



ELSI LC KOL.



ELSI LC



istra

- stůl pro široké využití, vhodný do konferenčních místností, jídelen, kanceláří, dílen apod.
- ocelová podnož lakovaná ve třech odstínech lakování
- nohy profil 40 x 40 mm, tl. 1,4 mm na nohy a rám pod deskou 40 x 20 mm, tl. 1,2
- desky stolu tl. 25 mm, hranění ABS 2 mm, dezén: přírodní buk nebo sv. šedá
- základní rozměry: 80x80 cm, 120x60 cm, 120x80 cm, 160x80 cm, výška 75 cm
- záruka 36 měsíců



Classic

tradiční - prověřené - cenově dostupné

Kolekce Classic je tou pravou volbou pro zákazníky, kteří si chtějí být jistí, že zvolili dobrou kvalitu za přiměřenou cenu, a kteří hledají již tradiční a prověřené výrobky. Tato kolekce představuje výrobky s osvědčeným designem a mnohými technickými detaily, které již ocenilo mnoho spokojených zákazníků.





NEXT BLACK



OKLAHOMA PDH GREY



NEXT GREY



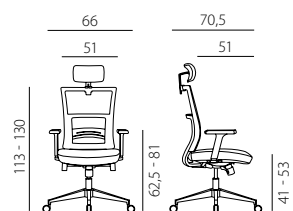
OKLAHOMA PDH GREY



OKLAHOMA GREY



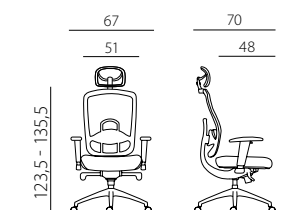
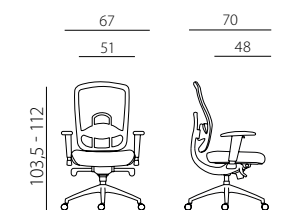
OKLAHOMA PDH GREY



next PDH

- moderní kancelářská židle pro široké použití
- splňuje veškeré požadavky pro plnohodnotné sezení
- opěrák s šedou síťovinou a výškově nastavitelnou bederní výztuhou
- na sedáku použita studená pěna vstříkovaná do formy (molded foam)
- prošívané čalounění pro zvýraznění elegantního tvaru
- synchronní mechanismus s trojnásobnou aretací, s možností plynulé proměny úhlu sedáku a opěráku, eliminuje postižení vyvolané opakovanými pohyby malého rozsahu při práci s počítačem - RSI (Repetition Strain Injury). Současně předchází

- trvalému statickému napětí svalů častou změnou polohy těla, aktivním posezem při práci s počítačem
- nastavení tuhosti mechanismu podle tělesné hmotnosti uživatele
- PDH - výškově a úhlově nastavitelná opěrka hlavy (podhlavník)
- leštěná aluminiová báze
- kolečka o průměru 65 mm s nízkým valivým odporem
- výškově, úhlově a podélně nastavitelné područky s měkkou dotykovou plochou
- barevné provedení čalounu sedáku a opěrky hlavy: černá nebo šedá
- nosnost 130 kg
- záruka 36 měsíců



oklahoma

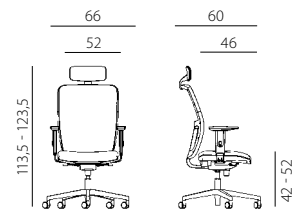
- netradiční provedení kancelářské židle se síťovinou na opěradle a opěrce hlavy
- synchronní mechanismus s několikanásobnou aretací a nastavením síly protiváhy
- područky s měkkou dotykovou plochou, svisle a vodorovně nastavitelné
- výškově a hloubkově nastavitelná bederní opěrka

- flexibilní opěrka hlavy s nastavením výšky - PDH
- leštěná aluminiová báze
- univerzální kolečka s gumovou obručí pro všechny typy povrchů
- provedení: BLACK - černá síťovina / černá látka, GREY - šedá síťovina / šedá látka
- nosnost 130 kg
- záruka 24 měsíců

pure



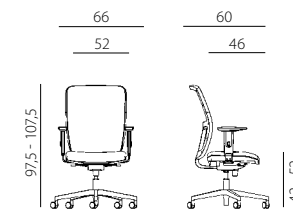
1790 SYN PURE PDH +BR 06



1790 SYN PURE +BR 06



1790 SYN PURE



pure

- moderní kancelářská židle pro široké použití
- opěrák se síťovinou a výškově nastavitelnou bederní výztuhou
- synchronní mechanismus s několikanásobnou aretací a nastavením tuhosti mechanismu podle tělesné hmotnosti uživatele
- PDH - opěrka hlavy (podhlavník)
- leštěná aluminiová nebo plastová báze
- kolečka o průměru 65 mm s nízkým valivým odporem
- volitelné područky
- nosnost 130 kg
- záruka 36 měsíců
- český výrobek



pure



sander



SANDER RED



SANDER BLUE



SANDER BLACK



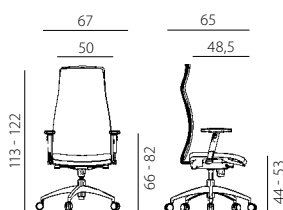
SANDER GREEN



SANDER GREY

sander

- kancelářská židle s prodyšným opěrákem
- vysoký opěrák s integrovaným podhlavníkem
- synchronní mechanismus s aretací v libovolné poloze a nastavení síly protiváhy
- čalouněná bederní opěrka
- ocelová chromovaná báze
- kolečka pro měkké povrchy (koberec, lino)
- výškově nastavitelné područky s měkkou dotykovou plochou
- nosnost 120 kg
- záruka 24 měsíců



flute



1380 SYN FLUTE +BR 29



1380 ASYN FLUTE



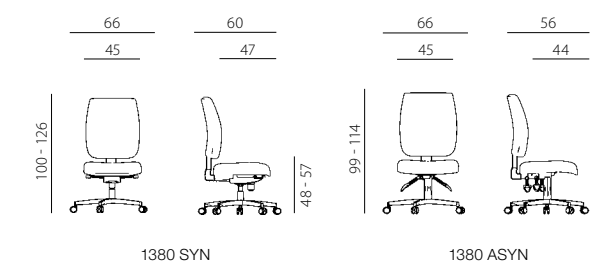
1380 SYN FLUTE +BR 06



1380 SYN FLUTE +BR 06

flute

- moderní kancelářská židle pro široké použití
- SYN - synchronní mechanismus, pětinasobná aretace, možnost plynulé proměny úhlu sedáku a opěráku
- nastavení tuhosti mechanismu podle tělesné hmotnosti uživatele
- ASYN - asynchronní mechanismus nezávislé nastavení úhlu sedáku a opěráku s možností aretace v libovolné pozici
- nastavení výšky opěráku
- systém up-down (systém svislého nastavení opěráku bez použití ovládacích prvků)
- SL - možnost objednání mechanismu s posuvem hloubky sedáku (sliding)
- kolečka s větším průměrem, snižují odpor při odvalování
- volitelné područky
- nosnost 120 kg
- záruka 36 měsíců
- český výrobek





NOVELLO BLACK/GREY



NOVELLO WHITE/GREY



NOVELLO BLACK/GREY



NOVELLO BLACK/BLACK



NOVELLO WHITE/GREEN



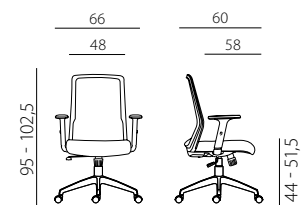
NOVELLO WHITE/BLACK



novello

- studentská kancelářská židle se síťovinou na opěráku a čalouněným sedákem
- černé nebo bílé plasty
- synchronní mechanismus s aretací v základní poloze a nastavením síly protiváhy
- výškově nastavitelná bederní opěrka

- výškově nastavitelné područky s měkkou dotykovou plochou
- výškové nastavení sedáku plynovým pístem
- moderní plastová báze
- kolečka Ø 50 mm
- nosnost 120 kg
- záruka 24 měsíců



paul



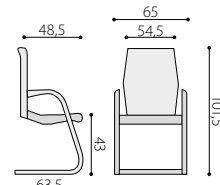
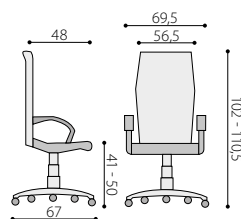
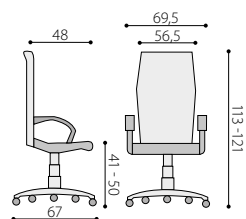
4200 PAUL MULTI



4250 PAUL



4250/S PAUL



paul

- kancelářské křeslo s extra vysokým a středně vysokým opěrákem
- ergonomicky tvarované čalounění
- houpací mechanismus s aretací v základní poloze a nastavením síly protiváhy, za příplatek možnost volby mechanismu Multiblok - MULTI s předsunutou osou houpání o 160 mm pro zvýšení komfortu, pětinasobná aretace
- čalouněné detaily područky
- nastavení výšky plynovým pístem

- kolečka s větším průměrem - snižují odpor při odvalování
- nosnost 120 kg
- záruka 24 měsíců
- český výrobek

paul/s

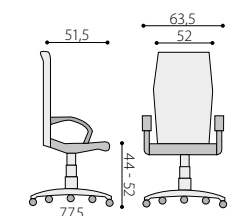
- konferenční křeslo s ližinovou konstrukcí
- černě lakovaný ocelový rám
- nosnost 120 kg
- záruka 24 měsíců
- český výrobek

hawaii



hawaii

- křeslo s vysokým komfortem
- dotykové části z jakostní hovézí kůže, ostatní plochy z eko-kůže (ekologická syntetická kůže)
- houpací mechanismus s aretací v základní poloze a nastavitelnou silou protiváhy
- čalouněné područky
- celoplastová báze
- provedení: černá kůže
- nosnost 120 kg
- záruka 24 měsíců

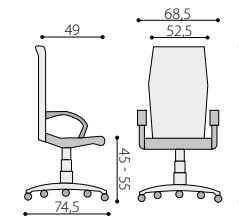


denver



denver

- kancelářské křeslo se středně vysokým opěrákem
- dotykové části z pravé kůže, ostatní plochy ze syntetické kůže
- houpací mechanismus s aretací v základní poloze a nastavitelnou silou protiváhy
- plastové područky, plastová báze
- provedení: černá
- nosnost 120 kg
- záruka 24 měsíců



1540 asyn



1540 ASYN +BR 06

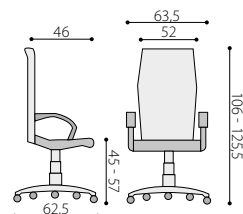


1540 ASYN C +BR 06

1540 ASYN +BR 06

1540 asyn

- kancelářská pracovní židle s vysokým opěrákem
- asynchronní mechanismus - nezávislé nastavení úhlu sedáku a opěráku, nastavení výšky opěráku mechanismem up-down, plynový píst
- plastová nebo ocelová chromovaná báze
- volitelné područky
- nosnost 130 kg (120 kg u plastové báze)
- záruka 24 měsíců
- český výrobek



athea



1640 ASYN +BR 06



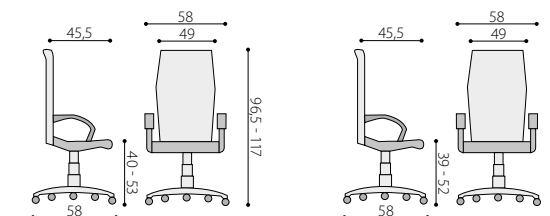
1640 ASYN C ATHEA +BR 07



1640 ASYN +BR 06

athea

- kancelářská židle s vysokým kvadratickým typem opěráku
- asynchronní mechanismus s možností nezávislého nastavení úhlu sedáku a opěráku
- nastavení opěráku systémem up-down (systém svislého nastavení opěráku bez použití ovládacích prvků)
- volitelné područky
- robustní čalounění
- možnost výběru plastové nebo ocelové báze s chromováním
- nosnost 130 kg (120 kg u plastové báze)
- záruka 36 měsíců
- český výrobek



1640 ASYN

1640 ASYN C

1140 asyn



1140 ASYN +BR 25



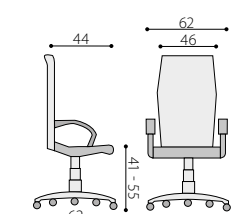
1140 ASYN C



1140 ASYN

1140 asyn

- kancelářská pracovní židle se středně vysokým opěrákem
- asynchronní mechanismus - nezávislé nastavení úhlu sedáku a opěráku, nastavení výšky opěráku mechanismem up-down, plynový píst
- plastová nebo ocelová chromovaná báze
- volitelné područky
- nosnost 130 kg (120 kg u plastové báze)
- záruka 24 měsíců
- český výrobek

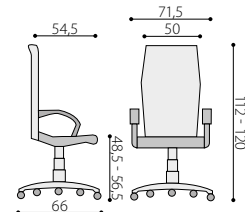


miami



miami

- kancelářské křeslo s vysokým opěrákem
- houpací mechanismus s aretací a nastavitelnou silou protiváhy, ocelové područky s čalounem
- ocelová chromovaná báze
- provedení: potahová látka Mesh
- odstín podhlavníku a boků: šedá, modrá, červená, základní plochy černé
- nosnost 120 kg
- záruka 24 měsíců



panther



PANTHER ASYN

PANTHER ASYN

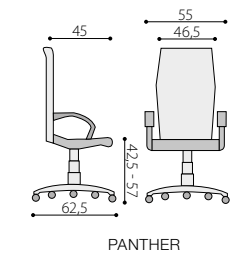
PANTHER ASYN +BR 25

PANTHER +BR 25

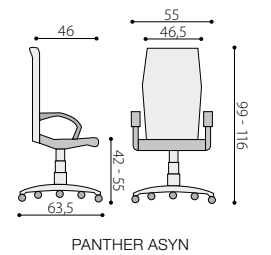
panther

- kancelářská pracovní židle se středně vysokým opěrákem
- verze ASYN - asynchronní mechanismus - nezávislé nastavení úhlu sedáku a opěráku a s možností aretace v libovolné pozici
- verze MEK - nastavení úhlu opěradla

- nastavení výšky opěráku
- plynový píst
- plastová nebo ocelová chromovaná báze
- volitelné područky
- nosnost 130 kg (120 kg u plastové báze)
- záruka 24 měsíců
- český výrobek



PANTHER



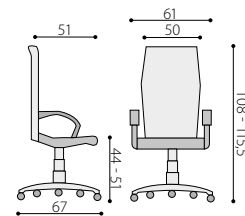
PANTHER ASYN

tennessee



tennessee

- kancelářská židle s vysokým prodyšným opěrákem
- houpací mechanismus s nastavením síly protiváhy
- bederní opěrka, ocelová chromovaná báze
- kolečka pro měkké povrchy
- provedení: černá síťovina a látka Mesh na sedáku
- zakomponované fixní područky
- nosnost 120 kg
- záruka 24 měsíců

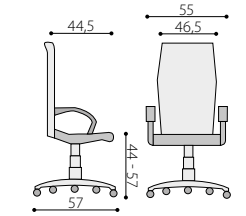


1080 mek



1080 mek

- kancelářská pracovní židle
- středně vysoký opěrák, plynový píst
- nastavení opěráku ve vodorovném a svislém směru, nastavitelný úhel mezi sedákem a opěrákem, volitelné područky
- nosnost 120 kg
- záruka 24 měsíců
- český výrobek

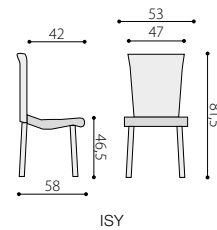


isy & isy 45

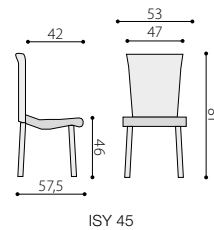


isy & isy 45

- čalouněná jednáci židle s osobitým designem
- vyniká barevností plastů a lakováním rámu,
- verze ISY 45 s profilem 30 x 15 mm, s inklinací 45°
- profil krycího plastu umožňuje snadné uchopení pro manipulaci
- stohovatelnost 3 kusy
- nosnost 130 kg
- záruka 36 měsíců
- český výrobek



ISY



ISY 45



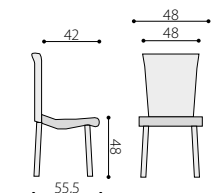
isy stretta



ŠÍŘKA POUZE 48 CM

isy stretta

- čalouněná jednáci židle s osobitým designem
- celková šířka je optimalizována pro maximální využití místa
- ocelový rám s profilem 30 x 15 mm
- stohovatelnost 3 kusy
- nosnost 130 kg
- záruka 36 měsíců
- český výrobek

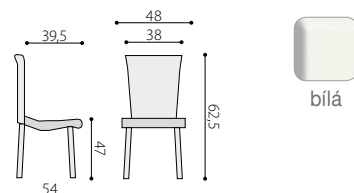


laura



laura

- praktická konferenční židle s plastovou skořepinou
- chromovaná ocelová konstrukce
- výborná stohovatelnost
- nosnost 120 kg
- záruka 24 měsíců



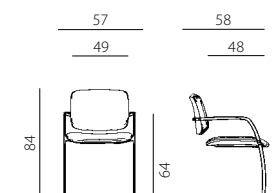
magix



2180/S MAGIX

magix

- konferenční židle s ližinovou konstrukcí
- kvalitní čalounění zajišťuje pohodlí po delší dobu
- chromovaný ocelový rám
- zakomponované područky s dotykovou plochou
- možnost stohování pro úsporu místa
- nosnost 120 kg
- záruka 36 měsíců
- český výrobek

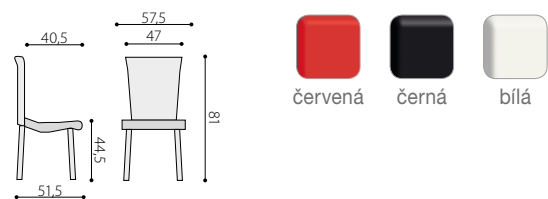


maria



maria

- praktická pohodlná konferenční židle s plastovou skořepinou
- zakomponované područky
- chromovaná ocelová konstrukce
- výborná stohovatelnost
- nosnost 120 kg
- záruka 24 měsíců

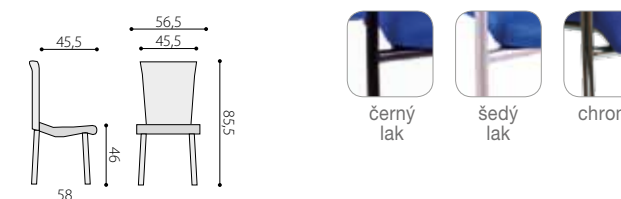


spider



spider

- konferenční židle se síťovinou na opěráku
- konstrukce: chrom, černý lak RAL 9005 nebo šedý lak RAL 9006
- zakomponované područky
- snadná stohovatelnost
- nosnost 120 kg
- záruka 24 měsíců





TAURUS TN +BR 15



BR 15 S ODKLÁPĚCÍM STOLKEM

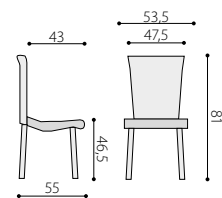


NASTAVITELNÝ SPOJNÍK



taurus

- jednací čalouněná židle
- ocelový rám lakovaný černě (N), šedě (G) nebo chromovaný (C), oválný profil 15x30 mm, stohovatelnost 5 kusů, s područkami 3 kusy
- verze TAURUS P s plastovým sedákem a opěrákem ve dvou designech Layer a Iso
- verze TAURUS NET se sítí na opěradle
- volitelné područky BR 05 nebo BR 15 s odklápěcím stolkem na pravé straně
- možnost spojování do řad pomocí plastových spojníků, pevných nebo nastavitelných
- nosnost 120 kg
- záruka 24 měsíců
- český výrobek



1120 LC



TAURUS TC



TAURUS TN





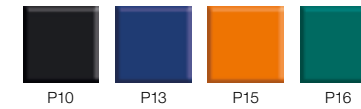
TAURUS PN ISO



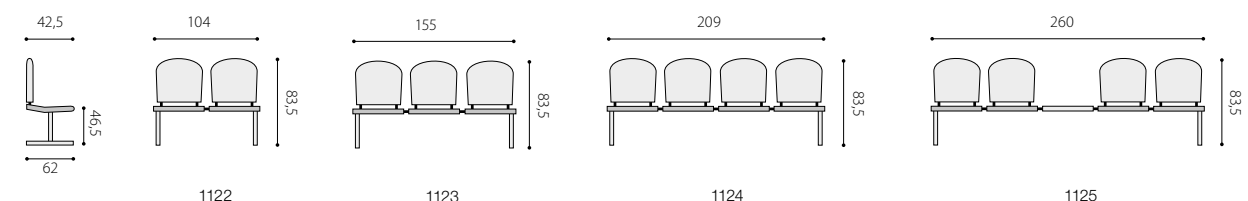
TAURUS PC LAYER



TAURUS TN NET



1124 TN





 Sofa

pohodlí - design - variabilita

Kolekce Sofa je určena pro bytové a komerční prostory, kde je kladen důraz na reprezentativnost, pohodlí a kvalitní dřenská zpracování. Vyniká svou variabilitou, designem a možností zakázkové výroby podle přání zákazníka.



rubico



ukázky řešení



rubico

- Rubico je modulární systém navržený pro relaxační zóny v oblastech kreativních a interaktivních pracovních míst
- nabízí mnoho různých řešení s jednoduchou instalací a možností budoucí proměny
- masivní dřevěná konstrukce, čaloun sezení z kvalitní polyuretanové pěny tl. 45 mm
- kluzáky s rektifikací 0-10 mm
- nosnost 120 kg/1 místo
- záruka 36 měsíců
- český výrobek

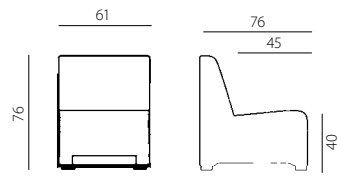


rubico

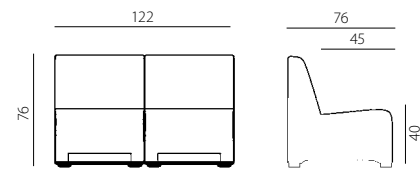




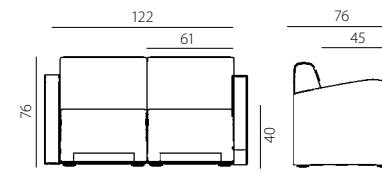
RUBICO 100



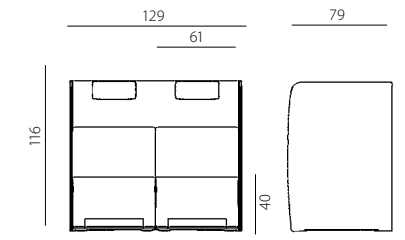
RUBICO 102



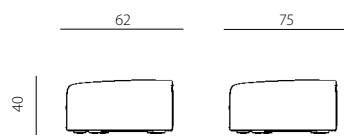
RUBICO BR102



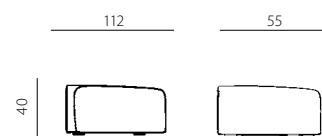
RUBICO LOUNGE 102



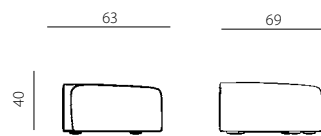
RUBICO SQUARE



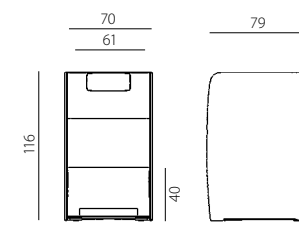
RUBICO 90



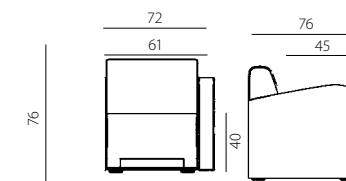
RUBICO 45



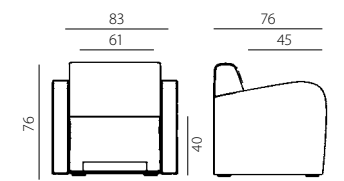
RUBICO LOUNGE 100



RUBICO BR LEFT OR RIGHT



RUBICO BR 100



soprano



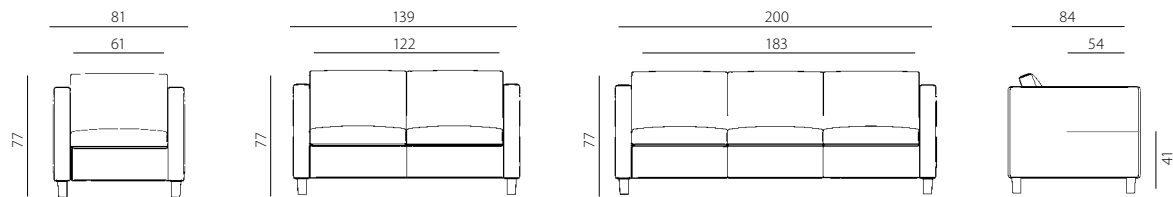
SOPRANO 102 NEREZ



SOPRANO 101 NEREZ



SOPRANO 103 NEREZ



soprano



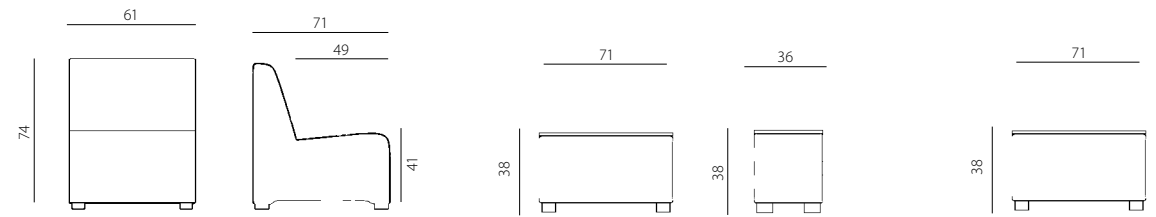
TRIO 100



TRIO - TR1



TRIO - TR2





notre dame

notre dame



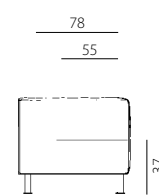
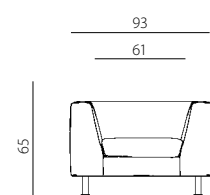
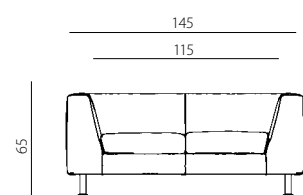
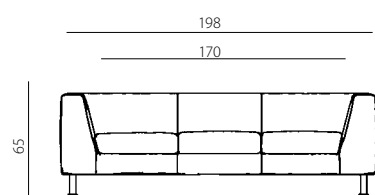
NOTRE DAME 103



NOTRE DAME 102



NOTRE DAME 100



notre dame lounge




NOTRE DAME - ND 3



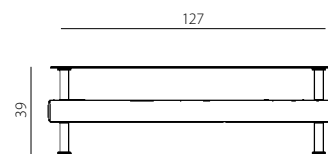
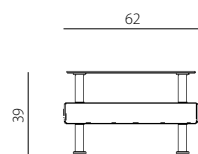
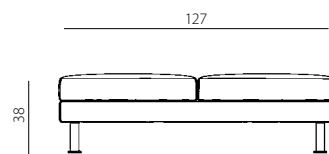
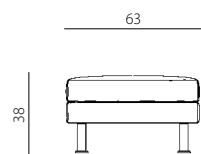
NOTRE DAME - ND 4



NOTRE DAME - ND 1



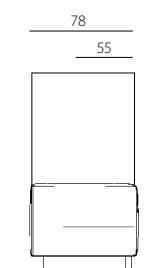
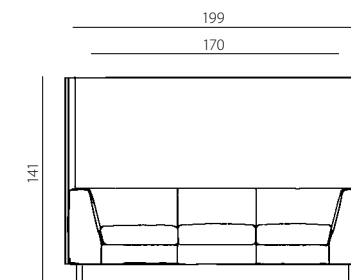
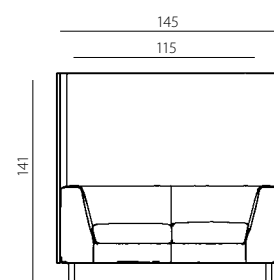
NOTRE DAME - ND 2



NOTRE DAME LOUNGE 102



NOTRE DAME LOUNGE 103

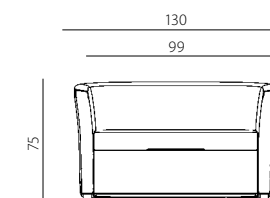


notre dame lounge

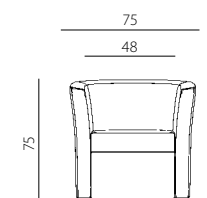
- luxusní sofa s akustickým panelem určené pro otevřené kancelářské a komerční prostory
- chromované nohy
- nosnost 120 kg/1 místo
- záruka 36 měsíců
- český výrobek



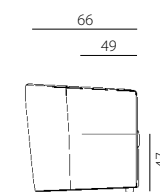
montmartre



MONTMARTRE 102



MONTMARTRE 100

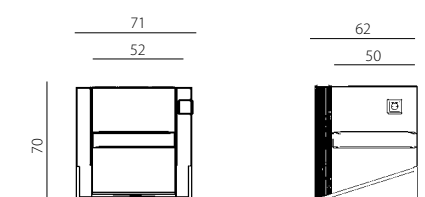


montmartre



ako

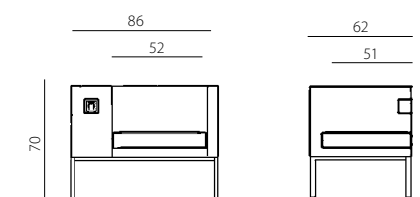
ako





mok

mok





mister

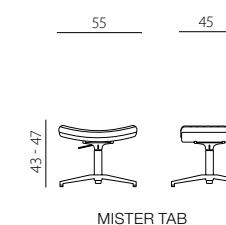
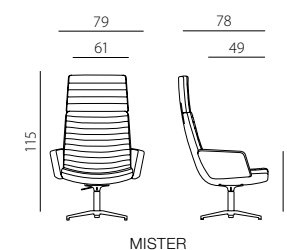


mister

- celočalouněné relaxační křeslo pro vstupní prostory a odpočinkové zóny
- čtyřramenný kříž na otočném čepu, kluzáky
- varianta MULTI - s pětiramenným křížem, mechanismus Multiblok s pětinasobnou aretací a nastavením síly protiváhy, kolečka pro měkké povrchy
- čaloun z kvalitní pěny s vysokou životností
- nosnost 120 kg
- záruka 36 měsíců
- český výrobek

mister tab

- čalouněný taburet
- čtyřramenný kříž na plynovém pístu s vratným čepem, s nastavením výšky
- čaloun z kvalitní pěny s vysokou životností
- nosnost 120 kg
- záruka 36 měsíců
- český výrobek





● WORKSHOP

technologie - funkce - odolnost

Židle kolekce Workshop jsou určeny pro náročná dílenská a laboratorní prostředí s nároky na vysokou mechanickou odolnost, spolehlivost a snadnou údržbu. Součástí kolekce jsou i antistatické židle pro použití v EPA prostoru (Electrostatic Protective Area).

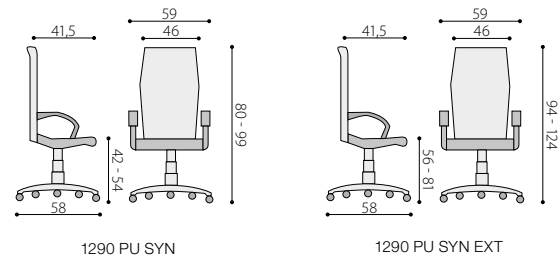




1290 PU SYN

1290 PU SYN EXT KL

1290 PU SYN



1290 PU SYN

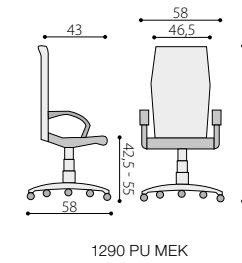
1290 PU SYN EXT



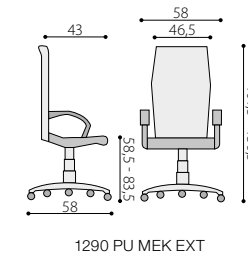
1290 PU MEK

1290 PU MEK EXT

1290 PU MEK +BR 25



1290 PU MEK



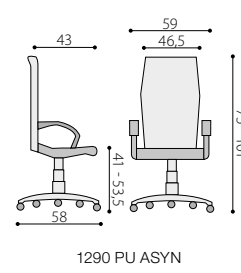
1290 PU MEK EXT



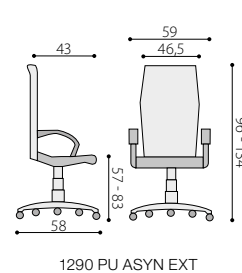
1290 PU ASYN

1290 PU ASYN C EXT

1290 PU ASYN



1290 PU ASYN



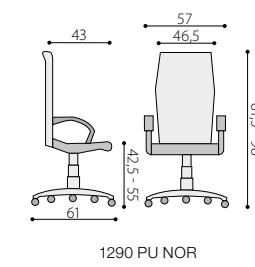
1290 PU ASYN EXT



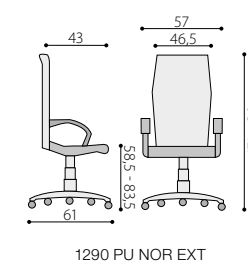
1290 PU NOR

1290 PU NOR EXT KL

1290 PU NOR +BR 25



1290 PU NOR



1290 PU NOR EXT

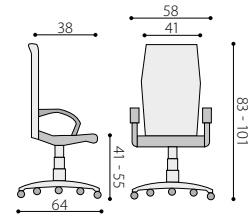
1290 L



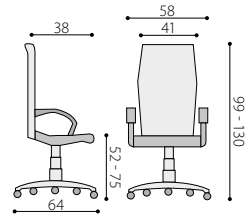
1290 L MEK



1290 L MEK EXT KL



1290 L MEK



1290 L MEK EXT

1290



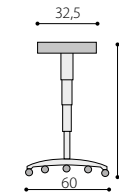
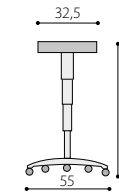
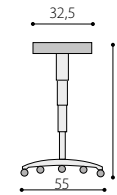
1290 PU TABURET



1290 PU TABURET EXT



1290 TABURET C



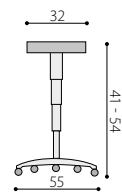
1290 L TABURET EXT KL



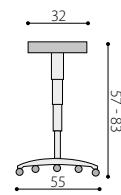
1290 L TABURET C EXT



1290 L TABURET



1290 L TABURET



1290 L TABURET EXT



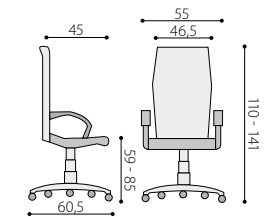
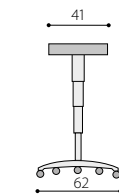
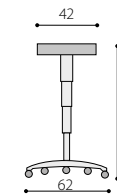
1290 PU SELLA



1290 TC SELLA



1040 ERGO POKLADNÍ ZIDLE



1380



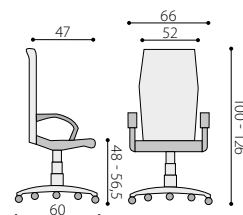
Antistatic

1380 syn antistatic

- kancelářská pracovní židle s vysokým standardem konstruovaná tak, aby odváděla statickou elektřinu z pracoviště s přítomností elektronických komponentů a těkavých chemikálií. Všechny součásti židle, včetně speciální látky a koleček, jsou vodivé, měřený odpor: 0,1 MΩ, standardní odstín potahu - tmavě šedá (antracit), chromovaná ocelová báze
- synchronní mechanismus, pětínásobná aretace, možnost plynulé proměny úhlu sedáku a opěraku
- nastavení tuhosti mechanismu podle tělesné hmotnosti uživatele
- nastavení výšky opěraku systémem up-down – systém svislého nastavení opěraku bez použití ovládacích prvků
- volitelné polyuretanové područky BR 04/55
- nosnost 130 kg
- záruka 36 měsíců
- český výrobek



1380 SYN C ANTISTATIC +BR 04



panther asyn




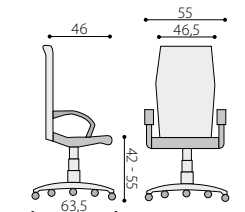
Antistatic

panther asyn antistatic

- kancelářská pracovní židle konstruovaná tak, aby odváděla statickou elektřinu z pracoviště s přítomností elektronických komponentů a těkavých chemikálií. Všechny součásti židle, včetně speciální látky a koleček jsou vodivé
- měřený odpor: 0,1 MΩ
- standardní odstín potahu - tmavě šedá (antracit), chromovaná ocelová báze
- asynchronní mechanismus - nezávislé nastavení úhlu sedáku a opěraku
- nastavení výšky opěraku
- volitelné polyuretanové područky BR 04/55
- nosnost 130 kg
- záruka 24 měsíců
- český výrobek



PANTHER ASYN C ANTISTATIC



1290 taburet



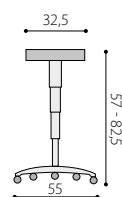
Antistatic

1290 taburet antistatic

- čalouněný taburet konstruovaný tak, aby odváděl statickou elektřinu z pracoviště s přítomností elektronických komponentů a těkavých chemikálií. Všechny součásti taburetu, včetně speciální látky a koleček jsou vodivé
- měřený odpor: 0,1 MΩ
- standardní odstín potahu - tmavě šedá (antracit), chromovaná ocelová báze
- nastavení výška na plynovém pístu
- volitelná verze s vysokým pístem a kruhem na uložení nohou
- nosnost 130 kg
- záruka 24 měsíců
- český výrobek



1290 TABURET C ANTISTATIC



1040



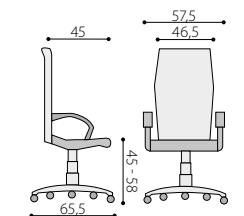
Antistatic

1040 ergo antistatic

- kancelářská pracovní židle konstruovaná tak, aby odváděla statickou elektřinu z pracoviště s přítomností elektronických komponentů a těkavých chemikálií. Všechny součásti židle, včetně speciální látky a koleček, jsou vodivé. Provedení atest CATAS 13/95, protokol 35904/1, měřený odpor: 0,1 MΩ, standardní odstín potahu - tmavě šedá (antracit)
- nastavením úhlu opěraku
- plynový píst k nastavení výšky sedáku
- nastavitelná výška opěraku,
- volitelné polyuretanové područky BR 04/55
- nosnost 120 kg
- záruka 24 měsíců
- český výrobek



1040 ERGO ANTISTATIC





24HR intensive use

Jsou zvláště vhodná pro pracoviště s nepřetržitým provozem, s důrazem na udržení pozornosti (dopravní, technické či dozorové dispečinky).

24 hours
intensive use

24 hours
intensive use





2424 CONCORDE

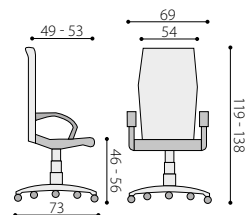


2438 -16 MAXIMA



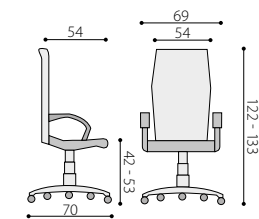
concorde

- robustní křeslo s vysokým opěrákem, vhodné pro vícesměnné provoz. Díky své vyjimečné konstrukci z ocelových profilů je určeno pro náročná prostředí s „intenzivním používáním“- 24-hodinová pracoviště. Perma-Mesh závěsná konstrukce sedačky a vhodné tvarovaná opěrka i sedačka, zhotovená ze studené pěny, dodává křeslům vyjimečný komfort
- synchronní mechanismus s 5 násobnou aretací a nastavením síly protiváhy podle tělesné hmotnosti uživatele
- pneumatické nastavení výšky sedačky
- ovládání ergonomicky umístěnými tlačítky v područkách
- lehce ovladatelné nastavení výšky opěrky exkluzivním systémem up-down v 7 pozicích
- snímatelná sedačka – z hygienických důvodů může být měněna s operátorem
- nastavení hloubky sezení s vratným mechanismem a pružinou
- nastavení rozpětí područek s měkkou dotykovou plochou
- doporučený materiál Presidio je potah s nešpinící teflonovou úpravou, ohnivzdorný a jeho atest vykazuje odolnost 500000 cyklických otěrů
- snímatelný potah pro praní při 40°C
- maximální provozní zatížení uvedené výrobcem 159 kg
- záruka v třisměnném provozu 5 let
- vyrobeno v Kanadě



maxima

- robustní křeslo s vysokým opěrákem, vhodné pro vícesměnné provoz. Díky své vyjimečné konstrukci z ocelových profilů je určeno pro náročná prostředí s „intenzivním používáním“- 24-hodinová pracoviště. Perma-Mesh závěsná konstrukce sedačky a vhodné tvarovaná opěrka i sedačka, zhotovená ze studené pěny, dodávají křeslům vyjimečný komfort
- synchronní mechanismus s 5 násobnou aretací a nastavením síly protiváhy podle tělesné hmotnosti uživatele,
- pneumatické nastavení výšky sedačky
- lehce ovladatelné nastavení výšky opěrky exkluzivním systémem up-down v 7 pozicích
- snímatelná sedačka – z hygienických důvodů může být měněna s operátorem
- nastavení hloubky sezení s vratným mechanismem a pružinou
- výškově nastavitelné područky s nastavením rozpětí a měkkou polyuretanovou pěnou na vrchní dotykové části
- doporučený materiál Presidio je potah s nešpinící teflonovou úpravou, ohnivzdorný a jeho atest vykazuje odolnost 500000 cyklických otěrů
- maximální provozní zatížení uvedené výrobcem 159 kg
- záruka v třisměnném provozu 5 let
- vyrobeno v Kanadě



1824 lei



1824 LEI

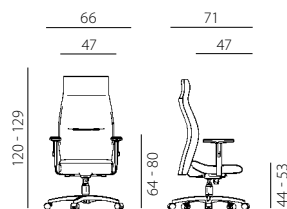


24 hours
intensive use

1824 lei

- křeslo pro intenzivní používání 24 HR
- extra vysoký opěrák a opěrka hlavy, negativní - dopředný náklon sedáku pro zlepšení krevního oběhu
- na sedáku a opěráku použit materiál studená pěna - velmi odolný materiál používaný v automobilovém průmyslu
- synchronní mechanika s pětinasobnou aretací
- nastavení síly protiváhy v rozpětí hmotnosti 60 - 130 kg
- kolečka s gumovou obručí pro všechny typy podlah
- výškově nastavitelné područky s měkkou dotykovou plochou

- nastavení výšky sedu plynovým pístem
- možnost volby hloubky sedáku jednoduchou montáží ve 2 polohách
- potah s vysokou odolností X-treme, otěruvzdornost 100.000 cyklů, nesnímatelný - prošívání, bok vždy černá YS009, plocha výběr z kompletního vzorníku Xtreme (60 odstínů)
- snadné čištění šampónováním nebo tepováním
- kovový aluminiový kříž
- záruka 36 měsíců - platnost je podmíněna provedením pravidelné, velmi snadné údržby - promazání pístnice a dotažení spojů
- součástí balení je mazací tuk a klíč na dotažení
- nosnost 130 kg
- český výrobek



markus



MARKUS

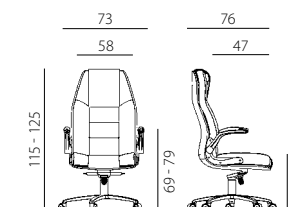


24 hours
intensive use

markus

- křeslo pro intenzivní používání 24 HR
- vysoký opěrák s pohyblivou opěrkou hlavy
- houpačká mechanismus Multiblok s předsunutou osou houpačká o 160 mm pro vyšší komfort, pětinasobná aretace a nastavení síly protiváhy v rozpětí hmotnosti 60 - 130 kg
- nastavení výšky sedu plynovým pístem
- kolečka s gumovou obručí pro všechny typy podlah
- čalouněné područky s funkcí odklápění do svislé polohy - určeno zvláště pro ozbrojené složky

- potah s vysokou odolností
- snadné čištění šampónováním nebo tepováním
- kovový aluminiový kříž
- záruka 36 měsíců - platnost je podmíněna provedením pravidelné, velmi snadné údržby - promazání pístnice a dotažení spojů
- součástí balení je mazací tuk a klíč na dotažení
- nosnost 130 kg
- český výrobek






El Sade 

relaxace - styl - trend

Kolekce Elsade vystihuje potřebu alternativního stylu sezení s velkou přizpůsobivostí, možností relaxace a moderního doplňku bytu nebo míst pro odpočinek.





MOLLY





BLESS



BLESS
BIG



BLESS





CLOWN



KUBO

PONY



VENUS





FLOWER



FLOWER
FLOWER MEDIUM

WAVELET



WAVE





WAVE



WAVE





DANDY



EURO BALL



EUROBALL
EUROBALL MEDIUM

HOLIDAY





ALIBABA



POTZIE



područky a příslušenství



AR 08

AR 08 C

AR 40



AR 12

AR 08 3D

AR 08 C 3D

BR 06

BR FRITZ



BR 07

BR 04/55

BR 05

BR 25

BR 15



BR 29

EXTEND

EXTEND V.N.

 PODLOŽKA POD
NOHY - FOOTREST
ADVANCED

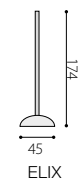
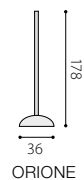
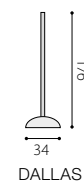
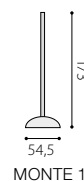
 PODLOŽKA POD
NOHY - FOOTREST
STANDARD


MONTE 1

DALLAS


ORIONE

ELIX




vzorník potahových materiálů


DORA - D




BALI - B




SKAI - SK




MIKO - MK




KORTEXIN - NK




BONDAI - BN



NET EPIC - NET




PHOENIX - PH




RALLY - RA




WOOL - W



LEATHER - P




LLUVIA - L



XTREME - X



IRIS - IR



TOUAREG - T



obsah

STUDIOplus

Alex	78	Epic	6	Kase	14	Sophia	12
Aoki	62	Ergohuman	20	Lei	26	Strike	76
Armin	50	Ergosit	66	Marilyn	56	Swing	58
Belen	80	Ewe	28	Motion	40	Titan	32
Blues	84	Fusion	57	Nella	46	Vertika	24
Blur	34	Gala	48	Omnia	42	Vision	52
Cosmos	30	Genidia	18	Pixel	60	Wind	81
Edge	23	Grace	54	Rave	68	Zen	67
Elsi	86	Infinity	36	Rocky	74	Zoom	72
Enjoy	21	Istra	87	Shiny	10		
Enjoy Basic	22	Jazz	85	Soft	82		

Classic

1080 mek	103	Flute	95	Maria	106	Paul	98
1120	109	Hawaii	99	Miami	102	Pure	92
1140 asyn	101	Isy, Isy 45	104	Next	90	Sander	94
1540 asyn	100	Isy stretta	105	Novello	96	Spider	107
Athea	101	Laura	106	Oklahoma	91	Taurus	108
Denver	99	Magix	107	Panther	103	Tennessee	102

Sofa

Ako	126	Montmartre	124	Rubico	112
Mister	130	Notre Dame	120	Soprano	116
Mok	128	Notre Dame Lounge	123	Trio	118

WORKSHOP

1040 ERGO ANTISTATIC	139	1290 PU MEK, NOR	135	1290 TABURET	137	1824 Lei	144
1040 ERGO Pokl. židle	137	1290 PU SYN, ASYN	134	1290 TABURET ANTIST	138	2424 Concorde	142
1290 L MEK, NOR	136	1290 PU TABURET	137	1380 SYN C ANTISTATIC	138	2438 - 16 Maxima	143
1290 L TABURET	136	1290 SELLA	137	PANTHER ANTISTATIC	139	Markus	145



El Sale

Alibaba	160	Dandy	158	Holiday	158	Potzie	161
Bless	150	Euroball	159	Kubo	153	Venus	153
Bless Big	150	Euroball Medium	159	Molly	148	Wave	155
Clown	152	Flower	154	Pony	152	Wavelet	155

INFORMACE

Područky a příslušenství	162	Vzorníky	163 - 165
--------------------------------	-----	----------------	-----------

Výrobce si vyhrazuje právo na změnu modelů bez předchozího upozornění. Ukázka vzorníku barev je pouze přibližná a nemusí odpovídat skutečnosti. Při tisku vznikají nevyhnutelně rozdíly barevnosti. Rozměry jsou pouze informativní s tolerancí ±3 cm.



SHOWROOM ANTARES - Klejnarská 863, 280 02 Kolín - CZECH REPUBLIC



VÝROBA - SKLAD
5000 m² - Běšínov 132, 281 61 Kouřim
6000 m² - Konopáčská 419, 538 03 Heřmanův Městec

ISO 9001:2016
SYSTÉM MANAGEMENTU JAKOSTI

ISO 14001:2016
SYSTÉM ENVIRONMENTÁLNÍHO MANAGEMENTU



antares.cz

